



Comune di Vailate

**Bilancio di
previsione
2023/2025**

*documento unico di
programmazione*

**DOCUMENTO UNICO DI PROGRAMMAZIONE
SEMPLIFICATO 2023-2025**

COMUNE DI VAILATE

SOMMARIO

PARTE PRIMA	3
ANALISI DELLA SITUAZIONE INTERNA ED ESTERNA DELL'ENTE	3
1 – Risultanze dei dati relativi alla popolazione, al territorio ed alla situazione socio economica dell'Ente.....	4
Risultanze della popolazione.....	4
Risultanze del Territorio	7
Risultanze della situazione socio economica dell'Ente	9
2 – Modalità di gestione dei servizi pubblici locali	27
Servizi gestiti in forma diretta	27
Servizi gestiti in forma associata	27
Servizi affidati ad altri soggetti.....	27
Partecipazioni dell'Ente.....	27
3 – Sostenibilità economico finanziaria.....	29
4 – Gestione delle risorse umane	31
5 – Vincoli di finanza pubblica	32
 PARTE SECONDA	 33
INDIRIZZI GENERALI RELATIVI ALLA PROGRAMMAZIONE PER IL PERIODO DI BILANCIO	33
A) ENTRATE.....	34
Tributi e tariffe dei servizi pubblici.....	38
Ricorso all'indebitamento e analisi della relativa sostenibilità.....	63
B) SPESE	65
Spesa corrente, con specifico riferimento alle funzioni fondamentali	65
Programmazione triennale del fabbisogno di personale.....	67
Programmazione investimenti e Piano triennale delle opere pubbliche	72
Programmi e progetti di investimento in corso di esecuzione e non ancora conclusi	75
C) RAGGIUNGIMENTO EQUILIBRI DELLA SITUAZIONE CORRENTE E GENERALI DEL BILANCIO ...	76
D) PRINCIPALI OBIETTIVI DELLE MISSIONI ATTIVATE	78
E) GESTIONE DEL PATRIMONIO CON PARTICOLARE RIFERIMENTO ALLA PROGRAMMAZIONE URBANISTICA E DEL TERRITORIO E PIANO DELLE ALIENAZIONI E DELLE VALORIZZAZIONI DEI BENI PATRIMONIALI	86

D.U.P. SEMPLIFICATO

PARTE PRIMA

ANALISI DELLA SITUAZIONE INTERNA ED ESTERNA DELL'ENTE

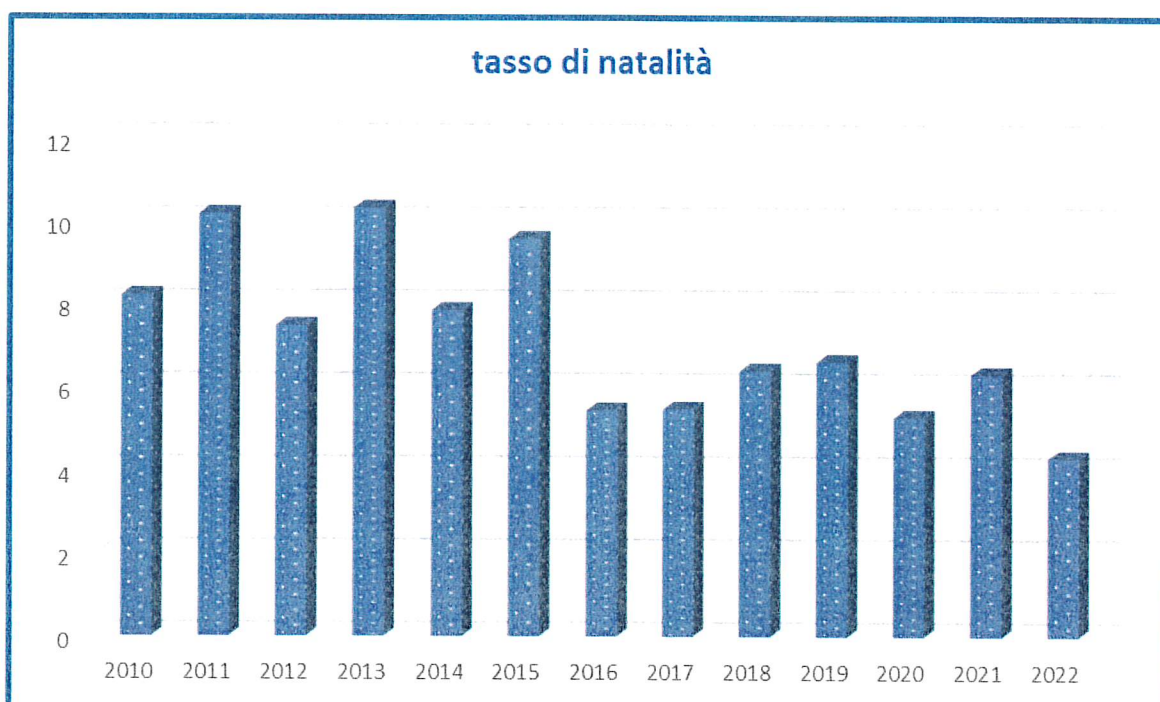
1 – Risultanze dei dati relativi alla popolazione, al territorio ed alla situazione socio economica dell'Ente

Risultanze della popolazione

Popolazione legale al censimento del	n.	4444
Popolazione residente al 31/12/22		4671
di cui:		
maschi		2335
femmine		2336
di cui		
In età prescolare (0/5 anni)		175
In età scuola obbligo (6/16 anni)		493
In forza lavoro 1° occupazione (17/29 anni)		629
In età adulta (30/65 anni)		2415
Oltre 65 anni		959
Nati nell'anno		20
Deceduti nell'anno		41
Saldo naturale ANNO 2022		-21
Immigrati nell'ANNO 2022		238
Emigrati nell'ANNO 2022		187
Saldo migratorio ANNO 2022		51
Saldo complessivo naturale + migratorio ANNO 2022		30

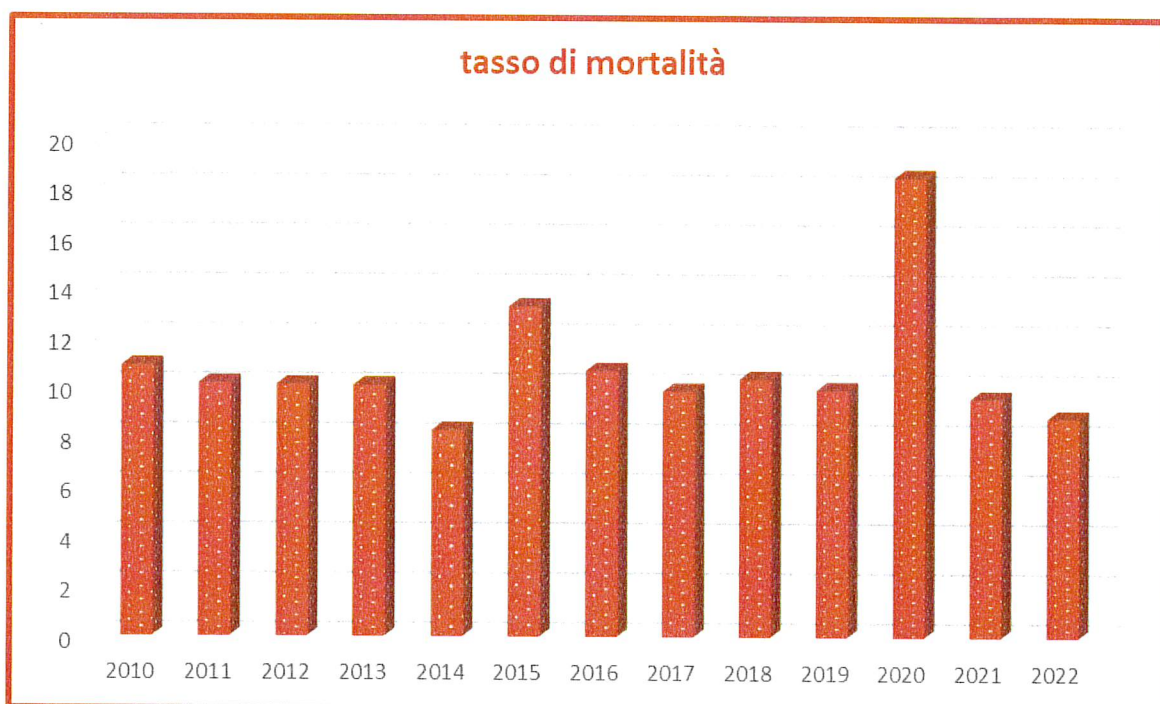
Tasso di natalità

<i>anno</i>	<i>popolazione</i>	<i>media annua</i>	<i>nati</i>	<i>tasso</i>
2010	4499	4509	37	8,21
2011	4545	4522	46	10,17
2012	4545	4545	34	7,48
2013	4575	4560	47	10,31
2014	4596	4585,5	36	7,85
2015	4596	4596	44	9,57
2016	4596	4596	25	5,44
2017	4542	4569	25	5,47
2018	4520	4531	29	6,40
2019	4546	4533	30	6,62
2020	4545	4545,5	24	5,28
2021	4628	4586,5	29	6,32
2022	4671	4649,5	20	4,30



Tasso di mortalità

<i>anno</i>	<i>popolazione</i>	<i>media annua</i>	<i>morti</i>	<i>tasso</i>
2010	4499	4508,5	49	10,87
2011	4545	4522	46	10,17
2012	4545	4545	46	10,12
2013	4575	4560	46	10,09
2014	4596	4585,5	38	8,29
2015	4596	4596	61	13,27
2016	4574	4585	49	10,69
2017	4542	4558	45	9,87
2018	4520	4531	47	10,37
2019	4546	4533	45	9,93
2020	4545	4545,5	84	18,48
2021	4628	4586,5	44	9,59
2022	4671	4649,5	41	8,82



Risultanze del Territorio

Superficie in Kmq				9,77
STRADE				
	* Provinciali		Km.	5,00
	* Comunali		Km.	17,00
	* Autostrade		Km.	0,00
PIANI E STRUMENTI URBANISTICI VIGENTI				BURL n. 47 del 20/11/2013
* Piano regolatore adottato	Si	♣	No	Del. G.R. n. 12-12116 del 14/09/2009
* Programma di fabbricazione	Si		No	♣
* Piano edilizia economica e popolare	Si		No	♣
PIANO INSEDIAMENTI PRODUTTIVI				
* Industriali	Si		No	♣
* Artigianali	Si		No	♣
* Commerciali		Si	No	♣
Esistenza della coerenza delle previsioni annuali e pluriennali con gli strumenti urbanistici vigenti (art. 170, comma 7, D.L.vo 267/2000)				
	Si		No	♣
Se si, indicare l'area della superficie fondiaria (in mq.)				
			0	
P.E.E.P.		AREA INTERESSATA		AREA DISPONIBILE
P.I.P.		mq. 0,00		mq. 0,00
		mq. 0,00		mq. 0,00

Strutture operative

Tipologia		Esercizio 2023		Programmazione pluriennale		
				2023	2024	2025
Scuole materne	n. 1	posti n.	140	140	140	140
Scuole elementari	n. 1	posti n.	210	210	210	210
Scuole medie	n. 1	posti n.	120	120	120	120
Rete fognaria in Km.				*****		
bianca			7			
nera			4			
mista			16			
Esistenza depuratore		Padania Acque Gestione SpA gestisce direttamente il depuratore di Crema – Serio 1 (140.000 A.E.)				

	<p>La tipologia prevalente è l'impianto biologico a fanghi attivi, che tratta il 99% della potenzialità complessiva, dotati o meno di trattamento terziario prima dello scarico e di trattamento dei fanghi di depurazione.</p> <p>Considerando i due impianti principali, il volume annuo trattato è pari a circa 30 milioni di metri cubi di acqua, che nel caso di Cremona viene interamente riutilizzata a fini irrigui grazie ad una convenzione con il Consorzio di Bonifica Dugali-Naviglio-Adda-Serio.</p> <p>Le portate medie giornaliere all'impianto di Crema è di 35.000 mc/d. In collaborazione con il laboratorio di analisi interno, vengono effettuati oltre 1100 tra controlli e autocontrolli di oltre 5000 parametri caratteristici degli impianti di depurazione gestiti, al fine di monitorare la qualità delle acque in ingresso e uscita e l'efficienza dei trattamenti e di conseguenza ottimizzare la gestione.</p>			
Attuazione servizio idrico integrato	Con atto n. 56 del 17 novembre 2014, il Consiglio Comunale ha deliberato il subentro di Padania Acque S.p.a. nel servizio idrico integrato a decorrere dall' 1 novembre 2014.			
Aree verdi, parchi e giardini	n. 6 hq. 3,13	n. 6 hq. 3,13	n. 6 hq. 3,13	n. 6 hq. 3,13
Punti luce illuminazione pubb. n. 655	n. 474 di proprietà di Enel Sole S.p.a. n. 181 di proprietà del Comune di Vailate	Contratto di Partenariato Pubblico-Privato		
Rete gas in km.	28	28	28	28
Mezzi operativi n.	3	3	3	3
Veicoli n.	3	3	3	3
Centro elaborazione dati	Il Comune ha il contratto di manutenzione hardware e software con la società Consorzio.it			
Personal computer n.	17	17	17	17
Raccolta rifiuti in quintali	4.187,23	4.200,00	4.210,00	4.230,00
Raccolta differenziata	Si			

Risultanze della situazione socio economica dell'Ente

Economia insediata al 31.12.2022

ESERCIZI COMMERCIALI : 29

ESERCIZI PUBBLICI : 14

ACCONCIATORI : 4

ESTETISTE : 5

INSEDIAMENTI PRODUTTIVI : 66

COLTIVAZIONI AGRICOLE/ALLEVAMENTI : 12

Ricchezza della popolazione

STATISTICHE - DICHIARAZIONI 2021 ANNO DI IMPOSTA 2020

Fonte dati: Federalismo fiscale – Ministero dell'Economia e delle Finanze

Variabili per la determinazione dell'imposta IRPEF

Ammontare e media espressi in: Euro

Numero contribuenti	Reddito imponibile		Imposta netta		Reddito complessivo da 0 a 10000 euro	
	Frequenza	Ammontare	Frequenza	Ammontare	Frequenza	Ammontare
3.303	3.156	66.854.691	2.661	12.243.859	750	3.458.226

Reddito complessivo da 10000 a 15000 euro		Reddito complessivo da 15000 a 26000 euro		Reddito complessivo da 26000 a 55000 euro	
Frequenza	Ammontare	Frequenza	Ammontare	Frequenza	Ammontare
363	4.562.598	1.172	24.233.996	837	28.855.879

Reddito complessivo da 55000 a 75000 euro		Reddito complessivo da 75000 a 120000 euro		Reddito complessivo oltre 120000 euro	
Frequenza	Ammontare	Frequenza	Ammontare	Frequenza	Ammontare
68	4.296.880	35	3.142.961	9	1.407.370

Addizionale regionale e comunale

Ammontare e media espressi in: Euro

Numero contribuenti	Reddito imponibile addizionale		Addizionale regionale dovuta		Addizionale comunale dovuta	
	Frequenza	Ammontare	Frequenza	Ammontare	Frequenza	Ammontare
3.303	2.628	63.862.311	2.565	890.490	2.474	202.421

Principali tipologie di reddito

Ammontare e media espressi in: Euro

Numero contribuenti	Reddito da fabbricati		Reddito da lavoro dipendente e assimilati	
	Frequenza	Ammontare	Frequenza	Ammontare
3.251	1.594	1.176.271	1.862	41.962.273

Reddito da pensione		Reddito da lavoro autonomo (comprensivo dei valori nulli)	
Frequenza	Ammontare	Frequenza	Ammontare
1.092	20.152.034	21	685.172

Reddito di spettanza dell'imprenditore in contabilità ordinaria (comprensivo dei valori nulli)		Reddito di spettanza dell'imprenditore in contabilità semplificata (comprensivo dei valori nulli)		Reddito da partecipazione (comprensivo dei valori nulli)	
Frequenza	Ammontare	Frequenza	Ammontare	Frequenza	Ammontare
9	487.124	79	1.837.409	136	2.273.588

Tipo di imposta: IRPEF

Modello: Persone fisiche

Classificazione: Sesso

Ammontare e media espressi in: Euro

Sesso	Numero contribuenti		Reddito complessivo in euro		
	Numero	Percentuale	Frequenza	Ammontare	Media
Maschi	1.810	54,8%	1.775	45.774.547	25.788,48
Femmine	1.493	45,2%	1.459	24.183.363	16.575,30
Totale	3.303	100%	3.234	69.957.910	21.632,01

I dati si riferiscono alla residenza del soggetto

Tipo di imposta: IRPEF

Modello: Persone fisiche

Classificazione: Classi di età'

Ammontare e media espressi in: Euro

Classi di età'	Numero contribuenti		Reddito complessivo in euro		
	Numero	Percentuale	Frequenza	Ammontare	Media
0 - 14	10	0,3%	10	20.930	2.093,00
15 - 24	165	5%	163	1.398.789	8.581,53
25 - 44	918	27,79%	877	19.139.244	21.823,54
45 - 64	1.234	37,36%	1.217	30.183.737	24.801,76
oltre 64	976	29,55%	967	19.215.210	19.870,95
Totale	3.303	100%	3.234	69.957.910	21.632,01

I dati si riferiscono alla residenza del soggetto

Tipo di imposta: IRPEF

Classificazione: Classi di reddito complessivo

Ammontare e media espressi in: Euro

Classi di reddito complessivo in euro	Numero contribuenti		Reddito complessivo in euro		
	Numero	Percentuale	Frequenza	Ammontare	Media
minore di -1.000					
da -1.000 a 0					
zero	69	2,09%			
da 0 a 1.000	159	4,81%	159	66.300	416,98
da 1.000 a 1.500	28	0,85%	28	35.954	1.284,07
da 1.500 a 2.000	28	0,85%	28	48.219	1.722,11
da 2.000 a 2.500	33	1%	33	74.245	2.249,85
da 2.500 a 3.000	40	1,21%	40	109.915	2.747,88
da 3.000 a 3.500	27	0,82%	27	88.102	3.263,04
da 3.500 a 4.000	24	0,73%	24	88.287	3.678,63
da 4.000 a 5.000	55	1,67%	55	247.031	4.491,47
da 5.000 a 6.000	52	1,57%	52	288.807	5.553,98
da 6.000 a 7.500	129	3,91%	129	876.506	6.794,62
da 7.500 a 10.000	175	5,3%	175	1.534.860	8.770,63
da 10.000 a 12.000	137	4,15%	137	1.505.708	10.990,57
da 12.000 a 15.000	226	6,84%	226	3.056.890	13.526,06
da 15.000 a 20.000	481	14,56%	481	8.488.259	17.647,11
da 20.000 a 26.000	691	20,91%	691	15.745.737	22.786,88
da 26.000 a 28.000	170	5,15%	170	4.581.257	26.948,57
da 28.000 a 29.000	70	2,12%	70	1.996.872	28.526,74
da 29.000 a 35.000	286	8,66%	286	9.055.005	31.660,86
da 35.000 a 40.000	131	3,97%	131	4.889.460	37.324,12
da 40.000 a 50.000	140	4,24%	140	6.244.376	44.602,69
da 50.000 a 55.000	40	1,21%	40	2.088.909	52.222,73
da 55.000 a 60.000	24	0,73%	24	1.371.141	57.130,88
da 60.000 a 70.000	30	0,91%	30	1.921.651	64.055,03
da 70.000 a 75.000	14	0,42%	14	1.004.088	71.720,57
da 75.000 a 80.000	6	0,18%	6	462.689	77.114,83
da 80.000 a 90.000	17	0,51%	17	1.424.084	83.769,65
da 90.000 a 100.000	3	0,09%	3	283.791	94.597,00
da 100.000 a 120.000	9	0,27%	9	972.397	108.044,11
da 120.000 a 150.000	3	0,09%	3	388.419	129.473,00
da 150.000 a 200.000	5	0,15%	5	816.528	163.305,60
da 200.000 a 300.000	1	0,03%	1	202.423	202.423,00
oltre 300.000					
Totale	3.303	100%	3.234	69.957.910	21.632,01

I dati si riferiscono alla residenza del soggetto

Tipo di imposta: IRPEF

Modello: Persone fisiche

Tematica: Tipologia di reddito

Ammontare e media espressi in: Euro

Classi di reddito complessivo in euro	Numero contribuenti	Reddito dominicale			Reddito agrario		
		Frequenza	Ammontare	Media	Frequenza	Ammontare	Media
minore di -1.000							
da -1.000 a 0							
zero	69						
da 0 a 1.000	159	8	1.145	143,13	11	340	30,91
da 1.000 a 1.500	28	1	320	320,00	1	4	4,00
da 1.500 a 2.000	28	2	1.696	848,00			
da 2.000 a 2.500	33				1	10	10,00
da 2.500 a 3.000	40	2	11	5,50	2	6	3,00
da 3.000 a 3.500	27				1	40	40,00
da 3.500 a 4.000	24	1	660	660,00	4	87	21,75
da 4.000 a 5.000	55	1	4	4,00	3	264	88,00
da 5.000 a 6.000	52	1	27	27,00	2	47	23,50
da 6.000 a 7.500	129	7	848	121,14	5	92	18,40
da 7.500 a 10.000	175	11	3.747	340,64	5	1.619	323,80
da 10.000 a 12.000	137	8	1.060	132,50	10	1.068	106,80
da 12.000 a 15.000	226	9	4.566	507,33	7	277	39,57
da 15.000 a 20.000	481	14	3.197	228,36	31	5.178	167,03
da 20.000 a 26.000	691	18	5.723	317,94	39	1.860	47,69
da 26.000 a 28.000	170	1	47	47,00	9	135	15,00
da 28.000 a 29.000	70	3	258	86,00	4	67	16,75
da 29.000 a 35.000	286	10	2.370	237,00	35	996	28,46
da 35.000 a 40.000	131	7	2.803	400,43	8	490	61,25
da 40.000 a 50.000	140	8	3.779	472,38	17	577	33,94
da 50.000 a 55.000	40				2	62	31,00
da 55.000 a 60.000	24	2	129	64,50	4	619	154,75
da 60.000 a 70.000	30	1	1.251	1.251,00	6	195	32,50
da 70.000 a 75.000	14	3	1.497	499,00	5	60	12,00
da 75.000 a 80.000	6						
da 80.000 a 90.000	17	2	288	144,00	4	1.276	319,00
da 90.000 a 100.000	3						
da 100.000 a 120.000	9	2	442	221,00	3	764	254,67
da 120.000 a 150.000	3						
da 150.000 a 200.000	5				1	6	6,00
da 200.000 a 300.000	1				1	93	93,00
oltre 300.000							
Totale	3.303	122	35.868	294,00	221	16.232	73,45

I dati si riferiscono alla residenza del soggetto

Tipo di imposta: IRPEF

Tematica: Tipologia di reddito

Ammontare e media espressi in: Euro

Classi di reddito complessivo in euro	Numero contribuenti	Reddito dominicale			Reddito agrario		
		Frequenza	Ammontare	Media	Frequenza	Ammontare	Media
minore di -1.000							
da -1.000 a 0							
zero	69						
da 0 a 1.000	159	8	1.145	143,13	11	340	30,91
da 1.000 a 1.500	28	1	320	320,00	1	4	4,00
da 1.500 a 2.000	28	2	1.696	848,00			
da 2.000 a 2.500	33				1	10	10,00
da 2.500 a 3.000	40	2	11	5,50	2	6	3,00
da 3.000 a 3.500	27				1	40	40,00
da 3.500 a 4.000	24	1	660	660,00	4	87	21,75
da 4.000 a 5.000	55	1	4	4,00	3	264	88,00
da 5.000 a 6.000	52	1	27	27,00	2	47	23,50
da 6.000 a 7.500	129	7	848	121,14	5	92	18,40
da 7.500 a 10.000	175	11	3.747	340,64	5	1.619	323,80
da 10.000 a 12.000	137	8	1.060	132,50	10	1.068	106,80
da 12.000 a 15.000	226	9	4.566	507,33	7	277	39,57
da 15.000 a 20.000	481	14	3.197	228,36	31	5.178	167,03
da 20.000 a 26.000	691	18	5.723	317,94	39	1.860	47,69
da 26.000 a 28.000	170	1	47	47,00	9	135	15,00
da 28.000 a 29.000	70	3	258	86,00	4	67	16,75
da 29.000 a 35.000	286	10	2.370	237,00	35	996	28,46
da 35.000 a 40.000	131	7	2.803	400,43	8	490	61,25
da 40.000 a 50.000	140	8	3.779	472,38	17	577	33,94
da 50.000 a 55.000	40				2	62	31,00
da 55.000 a 60.000	24	2	129	64,50	4	619	154,75
da 60.000 a 70.000	30	1	1.251	1.251,00	6	195	32,50
da 70.000 a 75.000	14	3	1.497	499,00	5	60	12,00
da 75.000 a 80.000	6						
da 80.000 a 90.000	17	2	288	144,00	4	1.276	319,00
da 90.000 a 100.000	3						
da 100.000 a 120.000	9	2	442	221,00	3	764	254,67
da 120.000 a 150.000	3						
da 150.000 a 200.000	5				1	6	6,00
da 200.000 a 300.000	1				1	93	93,00
oltre 300.000							
Totale	3.303	122	35.868	294,00	221	16.232	73,45

I dati si riferiscono alla residenza del soggetto

Classi di reddito complessivo in euro	Numero contribuenti	Reddito di allevamento e produzione di vegetali			Reddito da fabbricati		
		Frequenza	Ammontare	Media	Frequenza	Ammontare	Media
minore di -1.000							
da -1.000 a 0							
zero	69						
da 0 a 1.000	159				71	22.662	319,18
da 1.000 a 1.500	28				8	5.375	671,88
da 1.500 a 2.000	28				4	5.086	1.271,50
da 2.000 a 2.500	33				8	4.283	535,38
da 2.500 a 3.000	40				11	8.278	752,55
da 3.000 a 3.500	27				7	7.992	1.141,71
da 3.500 a 4.000	24				5	4.957	991,40
da 4.000 a 5.000	55				10	7.494	749,40
da 5.000 a 6.000	52				19	21.965	1.156,05
da 6.000 a 7.500	129				30	22.356	745,20
da 7.500 a 10.000	175				57	27.107	475,56
da 10.000 a 12.000	137	1	228	228,00	60	35.495	591,58
da 12.000 a 15.000	226				91	66.005	725,33
da 15.000 a 20.000	481				215	134.873	627,32
da 20.000 a 26.000	691				369	152.729	413,90
da 26.000 a 28.000	170				107	45.053	421,06
da 28.000 a 29.000	70				39	22.360	573,33
da 29.000 a 35.000	286				194	113.672	585,94
da 35.000 a 40.000	131				96	72.051	750,53
da 40.000 a 50.000	140				103	129.870	1.260,87
da 50.000 a 55.000	40				32	13.668	427,13
da 55.000 a 60.000	24				20	13.314	665,70
da 60.000 a 70.000	30				24	13.137	547,38
da 70.000 a 75.000	14				11	7.160	650,91
da 75.000 a 80.000	6				4	1.687	421,75
da 80.000 a 90.000	17				14	123.259	8.804,21
da 90.000 a 100.000	3				2	38.603	19.301,50
da 100.000 a 120.000	9				9	8.620	957,78
da 120.000 a 150.000	3				1	545	545,00
da 150.000 a 200.000	5				3	826	275,33
da 200.000 a 300.000	1						
oltre 300.000							
Totale	3.303	1	228	228,00	1.624	1.130.482	696,11

I dati si riferiscono alla residenza del soggetto

Classi di reddito complessivo in euro	Numero contribuenti	Reddito da lavoro dipendente e assimilati			Reddito da pensione		
		Frequenza	Ammontare	Media	Frequenza	Ammontare	Media
minore di -1.000							
da -1.000 a 0							
zero	69						
da 0 a 1.000	159	59	28.292	479,53	9	5.760	640,00
da 1.000 a 1.500	28	13	17.000	1.307,69	9	9.393	1.043,67
da 1.500 a 2.000	28	13	23.009	1.769,92	6	9.871	1.645,17
da 2.000 a 2.500	33	15	33.534	2.235,60	9	19.702	2.189,11
da 2.500 a 3.000	40	17	45.646	2.685,06	12	32.290	2.690,83
da 3.000 a 3.500	27	12	39.045	3.253,75	9	29.090	3.232,22
da 3.500 a 4.000	24	8	26.251	3.281,38	10	35.510	3.551,00
da 4.000 a 5.000	55	23	99.499	4.326,04	18	77.242	4.291,22
da 5.000 a 6.000	52	28	142.411	5.086,11	18	98.008	5.444,89
da 6.000 a 7.500	129	36	230.208	6.394,67	87	581.186	6.680,30
da 7.500 a 10.000	175	90	745.800	8.286,67	79	656.278	8.307,32
da 10.000 a 12.000	137	67	711.683	10.622,13	63	652.001	10.349,22
da 12.000 a 15.000	226	117	1.474.242	12.600,36	103	1.345.415	13.062,28
da 15.000 a 20.000	481	275	4.801.975	17.461,73	187	3.126.284	16.718,10
da 20.000 a 26.000	691	488	10.821.443	22.175,09	201	4.328.263	21.533,65
da 26.000 a 28.000	170	108	2.818.525	26.097,45	63	1.604.336	25.465,65
da 28.000 a 29.000	70	57	1.610.632	28.256,70	13	331.528	25.502,15
da 29.000 a 35.000	286	196	5.853.417	29.864,37	96	2.665.479	27.765,41
da 35.000 a 40.000	131	97	3.401.989	35.072,05	38	1.204.015	31.684,61
da 40.000 a 50.000	140	94	3.826.062	40.702,79	43	1.539.957	35.812,95
da 50.000 a 55.000	40	26	1.212.386	46.630,23	10	494.073	49.407,30
da 55.000 a 60.000	24	16	867.667	54.229,19	6	276.235	46.039,17
da 60.000 a 70.000	30	19	1.195.632	62.928,00	8	446.002	55.750,25
da 70.000 a 75.000	14	8	519.669	64.958,63	4	220.718	55.179,50
da 75.000 a 80.000	6	3	179.372	59.790,67	3	179.852	59.950,67
da 80.000 a 90.000	17	8	579.461	72.432,63	6	230.122	38.353,67
da 90.000 a	3	3	143.464	47.821,33			

100.000							
da 100.000 a 120.000	9	5	508.619	101.723,80	2	146.640	73.320,00
da 120.000 a 150.000	3	2	255.993	127.996,50			
da 150.000 a 200.000	5	2	324.762	162.381,00	1	89.593	89.593,00
da 200.000 a 300.000	1						
oltre 300.000							
Totale	3.303	1.905	42.537.688	22.329,50	1.113	20.434.843	18.360,15

I dati si riferiscono alla residenza del soggetto

Classi di reddito complessivo in euro	Numero contribuenti	Altri redditi assimilati al lavoro dipendente			Reddito da lavoro autonomo (comprensivo dei valori nulli)		
		Frequenza	Ammontare	Media	Frequenza	Ammontare	Media
minore di -1.000							
da -1.000 a 0							
zero	69						
da 0 a 1.000	159						
da 1.000 a 1.500	28						
da 1.500 a 2.000	28						
da 2.000 a 2.500	33						
da 2.500 a 3.000	40	2	5.098	2.549,00			
da 3.000 a 3.500	27						
da 3.500 a 4.000	24						
da 4.000 a 5.000	55	1	743	743,00			
da 5.000 a 6.000	52						
da 6.000 a 7.500	129	1	5.500	5.500,00	1	5.720	5.720,00
da 7.500 a 10.000	175	1	9.160	9.160,00			
da 10.000 a 12.000	137				1	10.702	10.702,00
da 12.000 a 15.000	226	2	5.839	2.919,50	1	14.123	14.123,00
da 15.000 a 20.000	481	4	38.591	9.647,75	2	31.085	15.542,50
da 20.000 a 26.000	691	1	2.698	2.698,00	2	44.609	22.304,50
da 26.000 a 28.000	170	1	3.696	3.696,00	1	832	832,00
da 28.000 a 29.000	70						
da 29.000 a 35.000	286	3	7.130	2.376,67	2	33.341	16.670,50
da 35.000 a 40.000	131	1	12.294	12.294,00			

da 40.000 a 50.000	140	2	33.673	16.836,50	1	10.701	10.701,00
da 50.000 a 55.000	40	1	4.253	4.253,00			
da 55.000 a 60.000	24	2	1.534	767,00	3	72.810	24.270,00
da 60.000 a 70.000	30	1	1.688	1.688,00			
da 70.000 a 75.000	14				3	141.012	47.004,00
da 75.000 a 80.000	6	1	18.021	18.021,00			
da 80.000 a 90.000	17	1	2.698	2.698,00	1	13.285	13.285,00
da 90.000 a 100.000	3				1	74.135	74.135,00
da 100.000 a 120.000	9	1	1.367	1.367,00	1	74.904	74.904,00
da 120.000 a 150.000	3	1	5.746	5.746,00			
da 150.000 a 200.000	5	1	10.284	10.284,00	2	230.109	115.054,50
da 200.000 a 300.000	1						
oltre 300.000							
Totale	3.303	28	170.013	6.071,89	22	757.368	34.425,82

I dati si riferiscono alla residenza del soggetto

Classi di reddito complessivo in euro	Numero contribuenti	Altri redditi da lavoro autonomo provvigioni e redditi diversi da Mod. CU			Reddito di spettanza dell'imprenditore in contabilità ordinaria (compresi valori nulli)		
		Frequenza	Ammontare	Media	Frequenza	Ammontare	Media
minore di -1.000							
da -1.000 a 0							
zero	69						
da 0 a 1.000	159	12	3.230	269,17	1		
da 1.000 a 1.500	28	2	1.622	811,00			
da 1.500 a 2.000	28	3	5.412	1.804,00			
da 2.000 a 2.500	33	4	5.150	1.287,50	1	2.073	2.073,00
da 2.500 a 3.000	40	3	6.285	2.095,00			
da 3.000 a 3.500	27						
da 3.500 a 4.000	24	1	3.652	3.652,00			
da 4.000 a 5.000	55	1	525	525,00			
da 5.000 a 6.000	52						
da 6.000 a 7.500	129						
da 7.500 a 10.000	175	1	2.500	2.500,00			

da 10.000 a 12.000	137						
da 12.000 a 15.000	226	2	4.250	2.125,00			
da 15.000 a 20.000	481	1	150	150,00			
da 20.000 a 26.000	691	3	14.139	4.713,00	2	22.400	11.200,00
da 26.000 a 28.000	170				1	24.069	24.069,00
da 28.000 a 29.000	70						
da 29.000 a 35.000	286						
da 35.000 a 40.000	131						
da 40.000 a 50.000	140				1	38.114	38.114,00
da 50.000 a 55.000	40				1		
da 55.000 a 60.000	24						
da 60.000 a 70.000	30						
da 70.000 a 75.000	14						
da 75.000 a 80.000	6						
da 80.000 a 90.000	17				1	86.667	86.667,00
da 90.000 a 100.000	3						
da 100.000 a 120.000	9						
da 120.000 a 150.000	3						
da 150.000 a 200.000	5				1	155.748	155.748,00
da 200.000 a 300.000	1				1	171.970	171.970,00
oltre 300.000							
Totale	3.303	33	46.915	1.421,67	10	501.041	50.104,10

I dati si riferiscono alla residenza del soggetto

Classi di reddito complessivo in euro	Numero contribuenti	Reddito di spettanza dell'imprenditore in contabilit� semplificata (compresi valori nulli)			Reddito di impresa in contabilit� ordinaria (comprensivo dei valori nulli)		
		Frequenza	Ammontare	Media	Frequenza	Ammontare	Media
minore di - 1.000							
da -1.000 a 0							
zero	69	2					
da 0 a 1.000	159	5	140	28,00			
da 1.000 a 1.500	28						
da 1.500 a 2.000	28						
da 2.000 a 2.500	33	1	965	965,00	1	10.363	10.363,00
da 2.500 a 3.000	40	1	2.526	2.526,00			
da 3.000 a 3.500	27	2	5.905	2.952,50			
da 3.500 a 4.000	24	1	3.446	3.446,00			
da 4.000 a 5.000	55	5	19.259	3.851,80			
da 5.000 a 6.000	52	2	5.302	2.651,00			
da 6.000 a 7.500	129	1					
da 7.500 a 10.000	175	3	26.451	8.817,00			
da 10.000 a 12.000	137	1					
da 12.000 a 15.000	226	5	67.567	13.513,40			
da 15.000 a 20.000	481	10	111.513	11.151,30			
da 20.000 a 26.000	691	11	179.812	16.346,55	1	43.922	43.922,00
da 26.000 a 28.000	170				1	47.194	47.194,00
da 28.000 a 29.000	70						
da 29.000 a 35.000	286	7	168.732	24.104,57			
da 35.000 a 40.000	131	2	52.971	26.485,50			
da 40.000 a 50.000	140	7	313.098	44.728,29	1	38.114	38.114,00
da 50.000 a 55.000	40	4	205.976	51.494,00			

da 55.000 a 60.000	24	1	26.459	26.459,00			
da 60.000 a 70.000	30	1	64.932	64.932,00			
da 70.000 a 75.000	14	1	73.101	73.101,00			
da 75.000 a 80.000	6						
da 80.000 a 90.000	17				1	86.667	86.667,00
da 90.000 a 100.000	3						
da 100.000 a 120.000	9	1	103.423	103.423,00			
da 120.000 a 150.000	3						
da 150.000 a 200.000	5	1			1	305.389	305.389,00
da 200.000 a 300.000	1				1	337.196	337.196,00
oltre 300.000							
Totale	3.303	75	1.431.578	19.087,71	7	868.845	124.120,71

I dati si riferiscono alla residenza del soggetto

Classi di reddito complessivo in euro	Numero contribuenti	Perdita di impresa in contabilit� ordinaria			Reddito di impresa in contabilit� semplificata (comprensivo dei valori nulli)		
		Frequenza	Ammontare	Media	Frequenza	Ammontare	Media
minore di -1.000							
da -1.000 a 0							
zero	69						
da 0 a 1.000	159	1	7.648	7.648,00	2	140	70,00
da 1.000 a 1.500	28						
da 1.500 a 2.000	28						
da 2.000 a 2.500	33				1	965	965,00
da 2.500 a 3.000	40				1	2.526	2.526,00
da 3.000 a 3.500	27				2	6.673	3.336,50
da 3.500 a 4.000	24				1	3.446	3.446,00
da 4.000 a 5.000	55				5	36.766	7.353,20
da 5.000 a 6.000	52				1	29.945	29.945,00
da 6.000 a 7.500	129						
da 7.500 a 10.000	175				3	39.349	13.116,33
da 10.000 a 12.000	137						
da 12.000 a 15.000	226				5	67.567	13.513,40

da 15.000 a 20.000	481				9	134.006	14.889,56
da 20.000 a 26.000	691	1	3.262	3.262,00	10	199.606	19.960,60
da 26.000 a 28.000	170						
da 28.000 a 29.000	70						
da 29.000 a 35.000	286				7	203.115	29.016,43
da 35.000 a 40.000	131				2	62.352	31.176,00
da 40.000 a 50.000	140				7	340.287	48.612,43
da 50.000 a 55.000	40	1	482	482,00	4	249.518	62.379,50
da 55.000 a 60.000	24				1	51.881	51.881,00
da 60.000 a 70.000	30				1	127.317	127.317,00
da 70.000 a 75.000	14				1	73.101	73.101,00
da 75.000 a 80.000	6						
da 80.000 a 90.000	17						
da 90.000 a 100.000	3						
da 100.000 a 120.000	9				1	103.423	103.423,00
da 120.000 a 150.000	3						
da 150.000 a 200.000	5						
da 200.000 a 300.000	1						
oltre 300.000							
Totale	3.303	3	11.392	3.797,33	64	1.731.983	27.062,23

I dati si riferiscono alla residenza del soggetto

Classi di reddito complessivo in euro	Numero contribuenti	Perdita di impresa in contabilit� semplificata			Reddito da partecipazione (comprensivo dei valori nulli)		
		Frequenza	Ammontare	Media	Frequenza	Ammontare	Media
minore di -1.000							
da -1.000 a 0							
zero	69	2	21.152	10.576,00	7		
da 0 a 1.000	159	3	7.645	2.548,33	15	1.342	89,47
da 1.000 a 1.500	28				1	938	938,00
da 1.500 a 2.000	28				2	1.574	787,00
da 2.000 a 2.500	33						
da 2.500 a 3.000	40						
da 3.000 a 3.500	27				1		
da 3.500 a 4.000	24				3	7.412	2.470,67
da 4.000 a 5.000	55				3	12.712	4.237,33
da 5.000 a 6.000	52	1	3.773	3.773,00	2	5.207	2.603,50
da 6.000 a 7.500	129	1	37.472	37.472,00	3	3.715	1.238,33
da 7.500 a 10.000	175				7	44.805	6.400,71
da 10.000 a 12.000	137	1	5.356	5.356,00	8	74.915	9.364,38
da 12.000 a 15.000	226				6	50.608	8.434,67
da 15.000 a 20.000	481	1	6.536	6.536,00	20	168.590	8.429,50
da 20.000 a 26.000	691	1	7.168	7.168,00	12	107.979	8.998,25
da 26.000 a 28.000	170				3	56.892	18.964,00
da 28.000 a 29.000	70				1	27.189	27.189,00
da 29.000 a 35.000	286				9	106.458	11.828,67
da 35.000 a 40.000	131				7	92.046	13.149,43
da 40.000 a 50.000	140				9	240.276	26.697,33
da 50.000 a 55.000	40				3	118.814	39.604,67
da 55.000 a 60.000	24				1	54.494	54.494,00
da 60.000 a 70.000	30				3	124.642	41.547,33
da 70.000 a 75.000	14				1	26.319	26.319,00
da 75.000 a 80.000	6				1	76.347	76.347,00
da 80.000 a	17				5	325.155	65.031,00

90.000							
da 90.000 a 100.000	3				1	15.589	15.589,00
da 100.000 a 120.000	9				1	108.234	108.234,00
da 120.000 a 150.000	3				1	124.802	124.802,00
da 150.000 a 200.000	5	1	6.974	6.974,00			
da 200.000 a 300.000	1						
oltre 300.000							
Totale	3.303	11	96.076	8.734,18	136	1.977.054	14.537,16

I dati si riferiscono alla residenza del soggetto

Classi di reddito complessivo in euro	Numero contribuenti	Reddito di capitale (sez. IA e IB)			Redditi diversi			Tassazione separata con opzione tassazione ordinaria		
		Frequenza	Ammontare	Media	Frequenza	Ammontare	Media	Frequenza	Ammontare	Media
minore di -1.000										
da -1.000 a 0										
zero	69									
da 0 a 1.000	159				3	861	287,00	6	2.328	388,00
da 1.000 a 1.500	28									
da 1.500 a 2.000	28				1	1.571	1.571,00			
da 2.000 a 2.500	33				1	2.000	2.000,00	2	2.225	1.112,50
da 2.500 a 3.000	40				1	2.329	2.329,00	1	660	660,00
da 3.000 a 3.500	27				1	2.750	2.750,00			
da 3.500 a 4.000	24									
da 4.000 a 5.000	55				6	27.373	4.562,17	2	1.916	958,00
da 5.000 a 6.000	52									
da 6.000 a 7.500	129				6	11.563	1.927,17			
da 7.500 a 10.000	175				5	11.488	2.297,60			
da 10.000 a 12.000	137				2	2.487	1.243,50	1	2.557	2.557,00
da 12.000 a 15.000	226				3	3.491	1.163,67	1	485	485,00
da 15.000 a 20.000	481				4	23.709	5.927,25	4	4.258	1.064,50
da 20.000 a 26.000	691				5	6.073	1.214,60	3	2.636	878,67
da 26.000 a 28.000	170				2	2.176	1.088,00			
da 28.000 a 29.000	70							1	963	963,00
da 29.000 a 35.000	286				4	6.751	1.687,75	3	7.212	2.404,00
da 35.000 a 40.000	131				3	4.649	1.549,67	3	755	251,67
da 40.000 a 50.000	140				4	6.645	1.661,25	7	17.494	2.499,14

da 50.000 a 55.000	40				3	1.800	600,00	2	4.834	2.417,00
da 55.000 a 60.000	24	1	14.125	14.125,00				2	431	215,50
da 60.000 a 70.000	30				1	150	150,00			
da 70.000 a 75.000	14				1	5.162	5.162,00	1	911	911,00
da 75.000 a 80.000	6							1	210	210,00
da 80.000 a 90.000	17				1	5.000	5.000,00			
da 90.000 a 100.000	3									
da 100.000 a 120.000	9				2	12.983	6.491,50			
da 120.000 a 150.000	3				1	1.333	1.333,00			
da 150.000 a 200.000	5				1	5.200	5.200,00			
da 200.000 a 300.000	1									
oltre 300.000										
Totale	3.303	1	14.125	14.125,00	61	147.544	2.418,75	40	49.875	1.246,88

I dati si riferiscono alla residenza del soggetto

Confronto su base provinciale, regionale e nazionale

Ammontare e media espressi in: Euro

Variabili principali	Media Comunale	Media Provinciale	Media Regionale	Media Nazionale	Differenza % su base provinciale	Differenza % su base regionale	Differenza % su base nazionale
Reddito complessivo	21.632,01	23.052,6	25.330,97	21.565,88	-6,16	-14,6	0,31
Reddito imponibile	21.183,36	22.291,88	24.498,99	20.850,65	-4,97	-13,53	1,6
Imposta netta	4.601,22	5.190,57	6.331,2	5.252,05	-11,35	-27,32	-12,39
Reddito imponibile addizionale	24.300,73	25.632,34	28.732,32	25.667,33	-5,2	-15,42	-5,32
Addizionale comunale dovuta	81,82	186,43	221,56	196,78	-56,11	-63,07	-58,42

I dati si riferiscono alla residenza del soggetto

Classi di volume d'affari in euro

Ammontare e media espressi in: Euro

Classi di volume d'affari in euro	Numero titolari di partita IVA		Reddito complessivo		
	Numero	Percentuale	Frequenza	Ammontare	Media
Assenza dichiarazione Iva	123	53,71%	74	683.127	9.231,45
minore di zero					
zero	1	0,44%	1	5.771	5.771,00
da 0 a 2.500	5	2,18%	5	155.121	31.024,20
da 2.500 a 5.000	3	1,31%	3	65.132	21.710,67
da 5.000 a 7.000	1	0,44%	1	6.112	6.112,00
da 7.000 a 10.000	3	1,31%	3	44.180	14.726,67
da 10.000 a 15.000	4	1,75%	3	15.343	5.114,33
da 15.000 a 20.000	3	1,31%	3	109.345	36.448,33
da 20.000 a 25.000	6	2,62%	6	124.095	20.682,50
da 25.000 a 30.000	5	2,18%	5	26.589	5.317,80
da 30.000 a 40.000	4	1,75%	4	95.380	23.845,00
da 40.000 a 50.000	7	3,06%	7	136.847	19.549,57
da 50.000 a 60.000	7	3,06%	7	90.466	12.923,71
da 60.000 a 75.000	11	4,8%	11	296.356	26.941,45
da 75.000 a 100.000	11	4,8%	11	665.000	60.454,55
da 100.000 a 125.000	10	4,37%	10	327.162	32.716,20
da 125.000 a 150.000	6	2,62%	6	213.551	35.591,83
da 150.000 a 175.000	2	0,87%	2	91.383	45.691,50
da 175.000 a 200.000	3	1,31%	3	227.440	75.813,33
da 200.000 a 250.000	3	1,31%	2	75.321	37.660,50
da 250.000 a 310.000	2	0,87%	2	150.864	75.432,00
da 310.000 a 400.000	2	0,87%	2	72.729	36.364,50
da 400.000 a 515.000	3	1,31%	3	297.414	99.138,00
da 515.000 a 700.000					
da 700.000 a 1.000.000					
da 1.000.000 a 1.500.000	2	0,87%	2	221.456	110.728,00
da 1.500.000 a 2.000.000	1	0,44%	1	5.561	5.561,00
da 2.000.000 a 2.500.000					
da 2.500.000 a 5.165.000	1	0,44%	1	48.394	48.394,00
da 5.165.000 a 7.000.000					
da 7.000.000 a 10.000.000					
da 10.000.000 a 15.000.000					
da 15.000.000 a 25.000.000					
da 25.000.000 a 40.000.000					
da 40.000.000 a 50.000.000					
da 50.000.000 a 250.000.000					
oltre 250.000.000					
Totale	229	100%	178	4.250.139	23.877,19

2 – Modalità di gestione dei servizi pubblici locali

Servizi gestiti in forma diretta

Servizi istituzionali

Servizi gestiti in forma associata

Suap- Commercio

Servizi affidati a organismi partecipati

Servizio informatico

Servizio rifiuti

Servizi sociali diversi

Servizi affidati ad altri soggetti

Mensa scolastica

Trasposto scolastico

Servizio pasti alle persone anziane

Partecipazioni dell'Ente

L'Ente detiene le seguenti partecipazioni:

Obblighi di trasparenza per le società a partecipazione pubblica - art. 8 D.L. 98/2011 convertito nella Legge 111/2011



PADANIA ACQUE SPA

1,07803%



CONSORZIO.IT SPA

2,24%



COMUNITA' SOCIALE
CREMASCA A.S.C.

2,69%

GAL TERRE DEL PO
S.C.R.L.
partecipazione al
2,113%

GAL OGLIO PO
S.C.R.L.
partecipazione al
2,362%

0,45%



REINDUSTRIA INNOVAZIONE S.
CONS.R.L.

0,248%



AZA ENERGIA S.P.A.

65%



SOCIETA' CREMASCA SERVIZI S.R.L.

3 – Sostenibilità economico finanziaria

Situazione di cassa dell'Ente

Fondo cassa al 31/12/2022 € 1.469.030,04

Andamento del Fondo cassa nel triennio precedente

Fondo cassa al 31/12/2021 € 1.469.030,04

Fondo cassa al 31/12/2020 € 1.866.141,99

Fondo cassa al 31/12/2019 € 1.556.606,95

Utilizzo Anticipazione di cassa nel triennio precedente			
<i>Anno di riferimento</i>	<i>gg di utilizzo</i>		<i>Costo interessi passivi</i>
2021		n.0	€0
2020		n.0	€0
2019		n.0	€0

Livello di indebitamento

Incidenza interessi passivi impegnati/entrate accertate primi 3 titoli

Anno di riferimento	Interessi passivi impegnati(a)	Entrate accertate tit.1-2-3 (b)	Incidenza (a/b)%
2021	67.159,11	2.515.995,73	2,67
2020	69.225,10	2.528.082,18	2,74
2019	70.060,60	2.284.924,20	3,07

Debiti fuori bilancio riconosciuti

<i>Anno di riferimento (a)</i>	<i>Importo debiti fuori bilancio riconosciuti (b)</i>
2021	16.972,04 delibera C.C. n. 38 del 23 aprile 2021
2019	22.818,27 delibera C.C. n. 28 del 30 luglio 2019

4 – Gestione delle risorse umane

Personale

Personale in servizio al 31/12/2022:

Categoria	Numero	Tempo indeterminato	Altre tipologie
Cat. D3	1	1	
Cat. D1	3	2	1 – art. 110/1 Tuel- p.t.18/36
Cat. C	7	7 di cui 2 p.t.- di cui 1 a 24/36 e 1 a 28/36	
Cat. B3			
Cat. B1			
Cat.A			
TOTALE	11	10	1

Numero dipendenti in servizio al 31/12/2022: 11

Andamento della spesa di personale nell'ultimo quinquennio

Anno di riferimento	Dipendenti	Spesa di personale	Incidenza % spesa personale/spesa corrente
2021	11	491.433,14	21,15
2020	11	430.531,96	18,44
2019	11	478.681,67	21,33
2018	11	522.313,99	22,78
2017	11	489.665,98	22,99

5 – Vincoli di finanza pubblica

Rispetto dei vincoli di finanza pubblica

L'Ente nel quinquennio precedente ha rispettato i vincoli di finanza pubblica

D.U.P. SEMPLIFICATO

PARTE SECONDA

INDIRIZZI GENERALI RELATIVI ALLA PROGRAMMAZIONE PER IL PERIODO DI BILANCIO

A) ENTRATE

Le entrate previste nel triennio risultano:

Titolo	Descrizione	Stanziamiento 2023	Cassa 2023	Stanziamiento 2024	Stanziamiento 2025
	Utilizzo avanzo presunto di amministrazione	0,00	0,00	0,00	0,00
	Fondo pluriennale vincolato spese correnti	19.099,01	0,00	0,00	0,00
	Fondo pluriennale vincolato spese in conto capitale	746.424,42	0,00	0,00	0,00
TITOLO 1	Entrate correnti di natura tributaria, contributiva e perequativa	1.904.000,00	2.133.970,17	1.942.000,00	1.940.000,00
TITOLO 2	Trasferimenti correnti	237.244,88	248.086,74	124.423,88	119.423,88
TITOLO 3	Entrate extratributarie	626.565,18	821.645,50	695.410,65	693.910,65
TITOLO 4	Entrate in conto capitale	454.793,99	880.377,27	143.175,13	98.175,13
TITOLO 5	Entrate da riduzione di attività finanziarie	0,00	0,00	0,00	0,00
TITOLO 6	Accensione prestiti	250.000,00	250.000,00	500.000,00	0,00
TITOLO 7	Anticipazione istituto tesoriere	0,00	0,00	0,00	0,00
TITOLO 9	Entrate per conto terzi e partite di giro	1.473.000,00	1.525.285,51	1.073.000,00	1.073.000,00
Totale		5.711.127,48	5.859.365,19	4.478.009,66	3.924.509,66

Titolo	Descrizione	Rendiconto 2020	Rendiconto 2021	Stanziamiento 2022	Stanziamiento 2023	Stanziamiento 2024	Stanziamiento 2025
	Fondo pluriennale vincolato spese correnti	33.041,04	0,00	21.000,00	19.099,01	0,00	0,00
	Fondo pluriennale vincolato spese in conto capitale	350.629,76	816.610,76	42.250,57	746.424,42	0,00	0,00
TITOLO 1	Entrate correnti di natura tributaria, contributiva e perequativa	1.717.492,82	1.740.739,71	1.891.771,91	1.904.000,00	1.942.000,00	1.940.000,00
TITOLO 2	Trasferimenti correnti	538.939,18	146.164,46	280.081,82	237.244,88	124.423,88	119.423,88
TITOLO 3	Entrate extratributarie	549.570,36	549.931,32	754.382,69	626.565,18	695.410,65	693.910,65
TITOLO 4	Entrate in conto capitale	437.031,78	443.598,11	696.400,68	454.793,99	143.175,13	98.175,13
TITOLO 5	Entrate da riduzione di attività finanziarie	0,00	0,00	0,00	0,00	0,00	0,00
TITOLO 6	Accensione prestiti	0,00	0,00	0,00	250.000,00	500.000,00	0,00
TITOLO 7	Anticipazione istituto tesoriere	0,00	0,00	0,00	0,00	0,00	0,00
TITOLO 9	Entrate per conto terzi e partite di giro	369.210,86	449.511,01	1.164.239,53	1.473.000,00	1.073.000,00	1.073.000,00
Totale		3.995.915,80	4.146.555,37	4.850.127,20	5.711.127,48	4.478.009,66	3.924.509,66

La previsione delle entrate per tipologia risulta:

titolo 1						
Entrate correnti di natura tributaria, contributiva e perequativa	Rendiconto 2020	Rendiconto 2021	Stanziamiento 2022	Stanziamiento 2023	Stanziamiento 2024	Stanziamiento 2025
Tipologia 101 - Imposte, tasse e proventi assimilati	1.256.320,10	1.249.511,68	1.401.008,12	1.411.000,00	1.437.000,00	1.439.000,00
Tipologia 104 - Compartecipazioni di tributi	0,00	0,00	0,00	0,00	0,00	0,00
Tipologia 301 - Fondi perequativi da Amministrazioni Centrali	461.172,72	491.228,03	490.763,79	493.000,00	505.000,00	501.000,00
Tipologia 302 - Fondi perequativi dalla Regione o Provincia autonoma	0,00	0,00	0,00	0,00	0,00	0,00
Totale	1.717.492,82	1.740.739,71	1.891.771,91	1.904.000,00	1.942.000,00	1.940.000,00

titolo 2						
Trasferimenti correnti	Rendiconto 2020	Rendiconto 2021	Stanziamiento 2022	Stanziamiento 2023	Stanziamiento 2024	Stanziamiento 2025
Tipologia 101 - Trasferimenti correnti da Amministrazioni pubbliche	538.939,18	146.164,46	275.481,82	237.244,88	124.423,88	119.423,88
Tipologia 102 - Trasferimenti correnti da Famiglie	0,00	0,00	4.600,00	0,00	0,00	0,00
Tipologia 103 - Trasferimenti correnti da Imprese	0,00	0,00	0,00	0,00	0,00	0,00
Tipologia 104 - Trasferimenti correnti da Istituzioni Sociali Private	0,00	0,00	0,00	0,00	0,00	0,00
Tipologia 105 - Trasferimenti correnti dall'Unione Europea e dal Resto del Mondo	0,00	0,00	0,00	0,00	0,00	0,00
Totale	538.939,18	146.164,46	280.081,82	237.244,88	124.423,88	119.423,88

titolo 3						
Entrate extratributarie	Rendiconto 2020	Rendiconto 2021	Stanziamiento 2022	Stanziamiento 2023	Stanziamiento 2024	Stanziamiento 2025
Tipologia 100 - Vendita di beni e servizi e proventi derivanti dalla gestione dei beni	443.094,28	437.602,22	489.348,10	498.315,18	481.565,18	481.565,18
Tipologia 200 - Proventi derivanti dall'attività di controllo e repressione delle irregolarità e degli	20.327,30	30.082,20	32.000,00	40.500,00	43.500,00	43.500,00
Tipologia 300 - Interessi attivi	1,18	150,36	0,61	0,00	0,00	0,00
Tipologia 400 - Altre entrate da redditi da capitale	0,00	0,00	101.472,25	0,00	0,00	0,00
Tipologia 500 - Rimborsi e altre entrate correnti	86.147,60	82.096,54	131.561,73	87.750,00	170.345,47	168.845,47
Totale	549.570,36	549.931,32	754.382,69	626.565,18	695.410,65	693.910,65

titolo 4						
Entrate in conto capitale	Rendiconto 2020	Rendiconto 2021	Stanziamiento 2022	Stanziamiento 2023	Stanziamiento 2024	Stanziamiento 2025
Tipologia 100 - Tributi in conto capitale	0,00	0,00	0,00	0,00	0,00	0,00
Tipologia 200 - Contributi agli investimenti	25.000,00	278.250,57	550.774,84	149.600,00	50.000,00	0,00
Tipologia 300 - Altri trasferimenti in conto capitale	325.960,57	16.350,26	38.625,84	8.175,13	8.175,13	8.175,13
Tipologia 400 - Entrate da alienazione di beni materiali e immateriali	22.515,03	22.099,32	21.000,00	10.000,00	10.000,00	10.000,00
Tipologia 500 - Altre entrate in conto capitale	63.556,18	126.897,96	86.000,00	287.018,86	75.000,00	80.000,00
Totale	437.031,78	443.598,11	696.400,68	454.793,99	143.175,13	98.175,13

titolo 6						
Accensione Prestiti	Rendiconto 2020	Rendiconto 2021	Stanziamiento 2022	Stanziamiento 2023	Stanziamiento 2024	Stanziamiento 2025
Tipologia 100 - Emissione di titoli obbligazionari	0,00	0,00	0,00	0,00	0,00	0,00
Tipologia 200 - Accensione prestiti a breve termine	0,00	0,00	0,00	0,00	0,00	0,00
Tipologia 300 - Accensione mutui e altri finanziamenti a medio lungo termine	0,00	0,00	0,00	250.000,00	500.000,00	0,00
Tipologia 400 - Altre forme di indebitamento	0,00	0,00	0,00	0,00	0,00	0,00
Totale	0,00	0,00	0,00	250.000,00	500.000,00	0,00

titolo 9						
Entrate per conto terzi e partite di giro	Rendiconto 2020	Rendiconto 2021	Stanziamiento 2022	Stanziamiento 2023	Stanziamiento 2024	Stanziamiento 2025
Tipologia 100 - Entrate per partite di giro	128.377,16	134.237,87	834.239,53	1.173.000,00	773.000,00	773.000,00
Tipologia 200 - Entrate per conto terzi	240.833,70	315.273,14	330.000,00	300.000,00	300.000,00	300.000,00
Totale	369.210,86	449.511,01	1.164.239,53	1.473.000,00	1.073.000,00	1.073.000,00

Tributi e tariffe dei servizi pubblici

Tariffe ed aliquote

Imposta municipale propria

TIPOLOGIA DEGLI IMMOBILI		Aliquote IMU ‰
1	REGIME ORDINARIO DELL'IMPOSTA per tutte le categorie di immobili oggetto di imposizione non incluse nelle sottostanti classificazioni	10,3
2	Unità immobiliare nelle cat. A/1, A/8 e A/9 adibita ad abitazione principale e relative pertinenze nella misura massima di un'unità pertinenziale per ciascuna delle categorie catastali C/2, C/6 e C/7	4
3	Abitazioni principali (A/2, A/3, A/4, A/5, A/6, A/7) e relative pertinenze (C/2, C/6,C/7)	ESENTI
4	Aree fabbricabili	10,3
5	Terreni agricoli non esenti	10,3
6	Immobili categoria D	10,3
7	Fabbricati rurali strumentali (art. 9 -comma 3-bis del	0

	D.L.557/93)	
8	Fabbricati costruiti e destinati dall'impresa costruttrice alla vendita	0
9	Altri immobili	10,3

AGEVOLAZIONI:

TIPOLOGIA DEGLI IMMOBILI		riduzione
1	Abitazioni e relative pertinenze concesse in comodato ai parenti in linea retta di primo grado a condizione che tale immobile sia l'unico oltre alla proprietà adibita ad abitazione principale dal proprietario nel Comune. La condizione necessaria è che il contratto di comodato sia regolarmente registrato.	50%
2	Immobili inagibili ed inabitabili	50%

Addizionale comunale all'IRPEF : incremento delle aliquote

fascia		aliquota- per mille
0,00	15.000,00	4,2
15.000,00	28.000,00	4,4
28.000,00	50.000,00	4,6
50.000,00		4,8

fascia esenzione euro 15.000,00

Simulazione previsione:

Dati dichiarati nell'anno di riferimento - Anno di imposta : 2020

Imponibile ai fini dell'addizionale comunale	Addizionale comunale dovuta	Aliquota media
62.016.847	183.426	0,30

Soglia di esenzione (Euro)	Scaglione da 0 a 15.000 euro - Aliquota (%)	Scaglione da 15.001 a 28.000 euro - Aliquota (%)	Scaglione da 28.001 a 50.000 euro - Aliquota (%)	Scaglione oltre 50.000 euro - Aliquota (%)	Gettito minimo (Euro)	Gettito massimo (Euro)	Variazione gettito da (%)	Variazione gettito a (%)
15.000	0,42	0,44	0,46	0,48	242.697	296.628	32,31	61,72

Fascia: da 0 a 15.000 euro

Reddito prevalente	Numero Dichiaranti	Esenti / Non tenuti		variazione % (su 2020)	Gettito		% su totale	variazione % da	variazione % a
		Numero	%		importo min.	importo max			
Lavoro dipendente	589	589	100,00	36,03	0	0	0,00	-100,00	-100,00
Lavoro autonomo	3	3	100,00	50,00	0	0	0,00	-100,00	-100,00
Impresa	25	25	100,00	13,64	0	0	0,00	-100,00	-100,00
Partecipazione soc di pers	35	35	100,00	29,63	0	0	0,00	-100,00	-100,00
Immobiliare	56	56	100,00	9,80	0	0	0,00	-100,00	-100,00
Pensione	405	405	100,00	92,86	0	0	0,00	-100,00	-100,00
Altro	40	40	100,00	0,00	0	0	0,00	0,00	0,00
Totale	1.153	1.153	100,00	46,88	0	0	0,00	-100,00	-100,00

Fascia: da 15.001 a 28.000 euro

Reddito prevalente	Numero Dichiaranti	Esenti / Non tenuti		variazione % (su 2020)	Gettito		% su totale	variazione % da	variazione % a
		Numero	%		importo min.	importo max			
Lavoro dipendente	751	0	0,00	-100,00	64.244	78.520	26,47	37,70	68,30
Lavoro autonomo	4	0	0,00	0,00	322	394	0,13	54,16	88,42
Impresa	16	0	0,00	0,00	1.229	1.503	0,51	58,43	93,63
Partecipazione soc di pers	14	0	0,00	0,00	1.065	1.301	0,44	59,63	95,10
Immobiliare	2	0	0,00	0,00	153	187	0,06	37,84	68,47
Pensione	396	0	0,00	0,00	32.112	39.248	13,23	37,37	67,90
Altro	2	0	0,00	0,00	125	153	0,05	54,44	88,77
Totale	1.185	0	0,00	-100,00	99.250	121.306	40,90	38,09	68,77

Fascia: da 28.001 a 50.000 euro

Reddito prevalente	Numero Dichiaranti	Esenti / Non tenuti		variazione % (su 2020)	Gettito		% su totale	variazione % da	variazione % a
		Numero	%		importo min.	importo max			
Lavoro dipendente	472	0	0,00	0,00	64.938	79.368	26,76	39,74	70,80
Lavoro autonomo	2	0	0,00	0,00	295	361	0,12	58,71	93,98
Impresa	14	0	0,00	0,00	2.074	2.534	0,85	63,40	99,72
Partecipazione soc di pers	7	0	0,00	0,00	1.004	1.228	0,41	63,58	99,93
Immobiliare	1	0	0,00	0,00	153	187	0,06	41,67	73,15
Pensione	201	0	0,00	0,00	27.344	33.420	11,27	39,87	70,96
Altro	1	0	0,00	0,00	176	216	0,07	50,77	84,27
Totale	698	0	0,00	0,00	95.984	117.314	39,55	40,51	71,73

Fascia: oltre 50.000 euro

Reddito prevalente	Numero Dichiaranti	Esenti / Non tenuti		variazione % (su 2020)	Gettito		% su totale	variazione % da	variazione % a
		Numero	%		importo min.	importo max			
Lavoro dipendente	95	0	0,00	0,00	26.937	32.923	11,10	45,63	77,99
Lavoro autonomo	6	0	0,00	0,00	2.477	3.027	1,02	66,01	102,90
Impresa	8	0	0,00	0,00	3.179	3.885	1,31	68,73	106,22
Partecipazione soc di pers	12	0	0,00	0,00	3.791	4.633	1,56	66,26	103,21
Immobiliare	3	0	0,00	0,00	841	1.027	0,35	47,22	79,93
Pensione	38	0	0,00	0,00	10.238	12.513	4,22	46,31	78,83
Altro	0	0	0,00	0,00	0	0	0,00	0,00	0,00
Totale	162	0	0,00	0,00	47.463	58.008	19,56	49,62	82,87

Dati:

Reddito prevalente	Numero Dichiaranti	Esenti / Non tenuti		variazione % (su 2020)	Gettito		% su totale	variazione % da	variazione % a
		Numero	%		importo min.	importo max			
Lavoro dipendente	1.907	589	30,89	35,40	156.119	190.811	64,33	33,66	63,36
Lavoro autonomo	15	3	20,00	50,00	3.094	3.782	1,27	61,32	97,17
Impresa	63	25	39,68	13,64	6.482	7.922	2,67	61,00	96,78
Partecipazione soc di pers	68	35	51,47	29,63	5.860	7.162	2,41	54,41	88,72
Immobiliare	62	56	90,32	9,80	1.147	1.401	0,47	21,21	48,14
Pensione	1.040	405	38,94	92,86	69.694	85.181	28,72	25,04	52,82
Altro	43	40	93,02	0,00	301	369	0,12	52,27	86,11
Totale	3.198	1.153	36,05	46,51	242.697	296.628	100,00	32,31	61,72

media gettito previsto= 269.662,50

Nel Bilancio di previsione lo stanziamento degli esercizi 2023-2024-2025 risulta rispettivamente:

€ 270.000,00

€ 285.000,00

€ 285.000,00

Le politiche tributarie dovranno essere improntate alla equità

A) UTILIZZO DEGLI IMPIANTI SPORTIVI

(conferma tariffe anno 2022)

TIPOLOGIA DI UTILIZZO	TARIFFA ORARIA			
	<i>Ad uso di privati (o gruppi di privati)</i>	<i>Ad uso di associazioni sportive/gruppi per corsi e/o campionati (associazioni/gruppi federati)</i>	<i>Ad uso di società sportive/gruppi – eventi o tornei non ufficiali (associazioni/gruppi federati)</i>	<i>Ad uso di volontariato per eventi o tornei non ufficiali (associazioni Onlus e assimilati Legge 266/91)</i>
	EURO	RIDUZIONE PERCENTUALE		
UTILIZZO GIOCO TENNIS	10,00	30%	30%	30%
UTILIZZO PER GIOCHI DI SQUADRA	45,00	40%	20%	40%
ATLETICA, GINNASTICA ARTISTICA ED ATTIVITA' ASSIMILABILI	30,00	40%	20%	30%
CALCETTO	35,00	-50%	-30%	-40%

B) SERVIZIO MENSA SCUOLA DELL'INFANZIA

(conferma tariffe anno 2022)

Quota di iscrizione annuale per tutti di € 30,00

I^ FASCIA

I.S.E.E. inferiore a € 8.928,00

Per coloro che rientrano nella 1^ fascia, sarà applicata un'agevolazione pari al 50% della tariffa giornaliera (buono pasto) prevista per la 2^ fascia.

La dichiarazione I.S.E.E. e la domanda per ottenere l'agevolazione dovranno essere presentate all'ufficio servizi sociali entro il 30 settembre

II^ FASCIA

Tariffa giornaliera € 4,00 (buono pasto)

Per il 2° figlio frequentante la scuola dell'infanzia nel medesimo anno, la tariffa giornaliera (buono pasto) della 2^ fascia è ridotta del 25%

C) ILLUMINAZIONE VOTIVA

(conferma tariffe dell'anno 2022)

- abbonamento annuo per il consumo di energia elettrica, canoni, ricambi, manutenzione per il funzionamento di una lampada 6 volts di 0,5 watt – PER LOCULI E TOMBE	€ 14,64 – comprensivo di Iva
- abbonamento annuo per il consumo di energia elettrica, canoni, ricambi, manutenzione per il funzionamento di una lampada 6 volts di 0,5 watt – PER CAPPELLE	€ 21,96 – comprensivo di iva
- nuovo allaccio per lampada votiva	€ 36,60 –comprensivo di iva

D) SERVIZIO INFERMIERISTICO

(conferma tariffe dell'anno 2022)

Il servizio è gratuito per i residenti in Vailate con età pari o superiore a 65 anni e per gli affetti da patologie croniche certificate, indipendentemente dall'età.

Il servizio è a pagamento per i residenti in Vailate con età inferiore a 65 anni al costo di € 1,00 a singola prestazione

E) MENSA SCUOLA PRIMARIA

(conferma tariffe dell'anno 2022)

Quota una tantum da versare contestualmente all'iscrizione al servizio mensa = € 30,00

Costo al pasto = € 4,00

F) MENSA DEL CENTRO RICREATIVO DIURNO (CENTRO ESTIVO)

(conferma tariffe dell'anno 2022)

Costo al pasto = € 4,00

G) SERVIZIO PASTI DOMICILIARI

(modificato rispetto all'anno 2022)

Costo al pasto = € 7,50

H) TRASPORTO SCOLASTICO A CARICO DELLE FAMIGLIE

(MODIFICATE NELL'ANNO 2022

conferma tariffe dell'anno 2022)

- a) tariffa mensile pari ad € 32,00
- b) sconto del 20% sulle tariffe per il 2° figlio che usufruisce del trasporto
- c) servizio gratuito per il terzo figlio che usufruisce del trasporto e per i residenti nelle case sparse

I) TARIFFE DEI SERVIZI SOCIALI

Approvato dall'Assemblea dei Sindaci del 2 novembre 2022

COMPARTECIPAZIONE UTENZA

- 1) La compartecipazione dell'utenza al costo del servizio, ai sensi dell'art. 7 comma 1 del Regolamento dei Servizi Sociali è determinata utilizzando la metodologia della progressione lineare secondo la seguente formula matematica:

$$\text{Compartecipazione utenza} = \left(\frac{(\text{ISEE utenza} - \text{ISEE iniziale})}{\text{D.U.P.. 2023/2025 - Comune di Vailate}} \times (\text{tariffa massima} - \text{tariffa minima}) \right) + \text{Tariffa minima}$$

(ISEE finale – ISEE iniziale)

SERVIZI DISTRETTUALI DOMICILIARI

1. SERVIZIO DI ASSISTENZA DOMICILIARE (S.A.D.)

L'accesso alle agevolazioni è determinato dall'**Indicatore della Situazione Economica Equivalente** in corso di validità: **ISEE ORDINARIO del nucleo familiare (per disabili maggiorenni possibilità di nucleo familiare ristretto)**.

NOTA BENE: la seguente tabella ha validità dal 01/01/2023 al 31/03/2023

A partire dal 01 aprile 2023 le tariffe verranno proporzionalmente ricalcolate sulla base del costo del servizio che verrà definito nei Patti di Accreditamento distrettuali.

SERVIZIO ASSISTENZA DOMICILIARE	PARAMETRI
I.S.E.E. iniziale	€ 3.000,00
I.S.E.E. intermedio	€ 6.000,00
I.S.E.E. finale	€ 20.000,00
TARIFFA ¹ MINIMA	€ 1,70 / ora
TARIFFA INTERMEDIA	€ 3,90 / ora
TARIFFA MASSIMA	€ 16,20 / ora
COSTO DEL SERVIZIO (tariffa reale fatturata dall'ente accreditato)	€ 20,16 (IVA incl)/ ora

Note:

- 1) La tariffa oraria è relativa ad un solo operatore. Qualora l'intervento richiedesse la presenza di più operatori la tariffa oraria va moltiplicata per il numero degli operatori impiegati.
- 2) La tariffa oraria è incrementata del 25% per i servizi resi nella giornata di domenica e/o festivi.
- 3) La tariffa oraria è relativa a tutti gli interventi resi, indipendentemente dalle modalità/luoghi di erogazione del servizio (al domicilio, in luoghi terzi, a distanza).
- 4) In caso di certificazione ISEE inferiore a € 3.000,00 si applica l'esenzione.
- 5) In caso di certificazione ISEE tra € 3.000,01 e € 6.000,00: applicazione lineare da tariffa minima a tariffa intermedia come definito nella tabella sopra.
- 6) In caso di certificazione ISEE tra € 6.000,01 e € 20.000,00: applicazione lineare da tariffa intermedia a tariffa massima come definito nella tabella sopra.
- 7) In caso di certificazione ISEE superiore a € 20.000,00 viene applicata la tariffa massima.
- 8) In caso di mancata presentazione della certificazione ISEE viene applicato il costo del servizio.
- 9) La tariffa oraria viene moltiplicata per il numero di ore effettivamente fruita nel mese di riferimento. Detta tariffa mensile è arrotondata per eccesso ai 50 centesimi.
- 10) In continuità con le azioni innovative introdotte dal Piano di Zona 2018-2020 e confermate con il Piano di Zona 2021-2023, e previa validazione da parte della Giunta Municipale, potranno essere attivati progetti sperimentali di Assistenza Domiciliare Temporanea (ISD) in regime di urgenza e di dimissione protetta per i quali non sarà richiesta la compartecipazione al costo del servizio da parte dell'utente.

¹ In tutto il documento per "Tariffa" si intende la quota di compartecipazione richiesta all'utenza.

2. SERVIZIO DI TELESOCORSO

L'accesso alle agevolazioni è determinato dall'**Indicatore della Situazione Economica Equivalente** in corso di validità: **ISEE ORDINARIO del nucleo familiare (per disabili maggiorenni possibilità di nucleo familiare ristretto)**.

SERVIZIO DI TELESOCORSO	PARAMETRI
I.S.E.E. iniziale	€ 3.000,00
I.S.E.E. finale	€ 20.000,00
TARIFFA ² MINIMA	€ 9,00 / mese
TARIFFA MASSIMA	€ 44,00 / mese
COSTO MEDIO DEL SERVIZIO (importo utilizzato per il calcolo della compartecipazione; l'importo richiesto al Comune è definito a consuntivo in base al numero degli utenti utilizzatori ed al numero di giorni di utilizzo)	€ 80,00 / mese

Note:

- 1) In attivazione e cessazione del servizio la tariffa mensile viene rapportata in base ai giorni di effettivo utilizzo del servizio/30.
- 2) Nel caso di sospensione temporanea del servizio per ricovero in struttura e per mese intero, la tariffa mensile viene ridotta del 20%.
- 3) In caso di certificazione ISEE inferiore a € 3.000,00 si applica l'esenzione.
- 4) In caso di certificazione ISEE superiore a € 20.000,00 viene applicata la tariffa mensile massima.
- 5) In caso di mancata presentazione della certificazione ISEE viene applicato il costo mensile del servizio.
- 6) La tariffa mensile è arrotondata per eccesso ai 50 centesimi.

² In tutto il documento per "Tariffa" si intende la quota di partecipazione richiesta all'utenza.

3. ASSISTENZA DOMICILIARE MINORI (A.D.M.)

Per le caratteristiche e peculiarità del servizio è rilevato che al servizio accedono in via prioritaria i minori destinatari di provvedimenti dell'autorità giudiziaria, si definisce che, nei casi di forte conflittualità e di non adesione all'intervento progettuale da parte delle figure genitoriali di riferimento, il servizio sociale con riferimento all'art. 7 comma 9 del Regolamento possa disporre l'esonero/riduzione della quota a carico dell'utenza. Con riferimento all'oggetto e a seguito di quanto stabilito in sede di Assemblea dei Sindaci del 19 dicembre 2019 la quota di compartecipazione per questi servizi può essere introdotta dai singoli Comuni, definendo al riguardo autonome modalità per il calcolo della compartecipazione ed aggiornando il piano tariffario allegato al Regolamento.

L'accesso alle agevolazioni è determinato dall'**Indicatore della Situazione Economica Equivalente** in corso di validità: **ISEE PRESTAZIONI AGEVOLATE RIVOLTE AI MINORENNI.**

NOTA BENE: la seguente tabella ha validità dal 01/01/2023 al 31/03/2023. A partire dal 01 aprile 2023 le tariffe verranno proporzionalmente ricalcolate sulla base del costo del servizio che verrà definito nei Patti di Accreditamento distrettuali.

SERVIZIO ASSISTENZA DOMICILIARE MINORI e ADULTI/DISABILI	PARAMETRI
I.S.E.E. iniziale	€ 10.000,00
I.S.E.E. finale	€ 40.000,00
TARIFFA MINIMA	€ 2,10 / ora
TARIFFA MASSIMA	€ 17,10 / ora
COSTO MEDIO DEL SERVIZIO (tariffa reale fatturata dall'ente accreditato)	€ 21,91 (IVA incl) / ora

Note:

- 1) La tariffa oraria è relativa ad un solo operatore. Qualora l'intervento richiedesse la presenza di più operatori la tariffa oraria va moltiplicata per il numero degli operatori impiegati.
- 2) La tariffa oraria è incrementata del 25% per i servizi resi nella giornata di domenica e/o festivi.
- 3) La tariffa oraria è relativa a tutti gli interventi resi, indipendentemente dalle modalità/luoghi di erogazione del servizio (al domicilio, in luoghi terzi, a distanza).
- 4) In caso di certificazione ISEE inferiore a € 10.000,00 si applica l'esenzione.
- 5) In caso di certificazione ISEE superiore a € 40.000,00 viene applicata la tariffa oraria massima.
- 6) In caso di mancata presentazione della certificazione ISEE viene applicato il costo orario del servizio.
- 7) La tariffa oraria viene moltiplicata per il numero di ore effettivamente fruite nel mese di riferimento. Detta tariffa mensile è arrotondata per eccesso ai 50 centesimi.

4. ASSISTENZA DOMICILIARE EDUCATIVA ADULTI (A.D.E.A.)

L'accesso alle agevolazioni è determinato dall'**Indicatore della Situazione Economica Equivalente** in corso di validità: **ISEE ORDINARIO del nucleo familiare (per disabili maggiorenni possibilità di nucleo familiare ristretto)**.

NOTA BENE: la seguente tabella ha validità dal 01/01/2023 al 31/03/2023. A partire dal 01 aprile 2023 le tariffe verranno proporzionalmente ricalcolate sulla base del costo del servizio che verrà definito nei Patti di Accreditamento distrettuali.

SERVIZIO ASSISTENZA DOMICILIARE MINORI e ADULTI/DISABILI	PARAMETRI
I.S.E.E. iniziale	€ 10.000,00
I.S.E.E. finale	€ 40.000,00
TARIFFA MINIMA	€ 2,10 / ora
TARIFFA MASSIMA	€ 17,10 / ora
COSTO MEDIO DEL SERVIZIO (tariffa reale fatturata dall'ente accreditato)	€ 21,91 (IVA incl) / ora

Note:

- 1) La tariffa oraria è relativa ad un solo operatore. Qualora l'intervento richiedesse la presenza di più operatori la tariffa oraria va moltiplicata per il numero degli operatori impiegati.
- 2) La tariffa oraria è incrementata del 25% per i servizi resi nella giornata di domenica e/o festivi.
- 3) La tariffa oraria è relativa a tutti gli interventi resi, indipendentemente dalle modalità/luoghi di erogazione del servizio (al domicilio, in luoghi terzi, a distanza).
- 4) In caso di certificazione ISEE inferiore a € 10.000,00 si applica l'esenzione.
- 5) In caso di certificazione ISEE superiore a € 40.000,00 viene applicata la tariffa oraria massima.
- 6) In caso di mancata presentazione della certificazione ISEE viene applicato il costo orario del servizio.
- 7) La tariffa oraria viene moltiplicata per il numero di ore effettivamente fruite nel mese di riferimento. Detta tariffa mensile è arrotondata per eccesso ai 50 centesimi.

SERVIZI DISTRETTUALI SEMIRESIDENZIALI E RESIDENZIALI

5 a) CENTRO SOCIO EDUCATIVO (C.S.E.)

Per i servizi semiresidenziali per persone anziane, disabili e in condizioni di grave emarginazione, la metodologia della progressione lineare è prevista all'interno di una progettazione personalizzata.

La quota di compartecipazione lineare, calcolata tenendo conto dell'ISEE dell'utenza, potrà essere personalizzata mediante un'integrazione di un'ulteriore quota aggiuntiva definita sulla base di una puntuale valutazione dell'effettiva sostenibilità del costo del servizio da parte del richiedente.

L'accesso alle agevolazioni è determinato dall'**Indicatore della Situazione Economica Equivalente** in corso di validità: **ISEE ORDINARIO del nucleo familiare (per disabili maggiorenni possibilità di nucleo familiare ristretto)**.

CENTRO SOCIO EDUCATIVO – ATTIVITÀ IN STRUTTURA	PARAMETRI
I.S.E.E. iniziale	€ 0,00
I.S.E.E. finale	€ 20.000,00
TARIFFA MINIMA	€ 0,00 / mese
TARIFFA MASSIMA	€ 29,00/giorno (senza trasporto) € 34,00/giorno (con trasporto ³)
COSTO DEL SERVIZIO (Quota Comune sistema distrettuale cremasco)	€ 37,00/giorno (senza trasporto) € 47,00/giorno (con trasporto ⁴)

Note:

- 1) Il modello lineare illustrato (art. 7 comma 1) si integra con una puntuale valutazione della situazione del richiedente e delle sue specifiche caratteristiche/esigenze. In tal senso si delineano i contenuti e gli obiettivi del progetto di inserimento nel servizio semiresidenziale e si può giungere alla definizione di una quota aggiuntiva di compartecipazione, comunque non superiore al 20% delle risorse reali del richiedente. La quota di compartecipazione non dovrà superare la tariffa massima indicata e dovrà considerare la frequenza a tempo pieno o a tempo parziale.
- 2) La tariffa definita ha validità per il periodo di riferimento dell'anno educativo (settembre – agosto). Per il periodo gennaio-agosto verrà applicata la suddetta tariffa giornaliera utilizzando l'ISEE 2022. Da settembre 2023 la tariffa di compartecipazione verrà calcolata sull'ISEE 2023.
- 3) In caso di attività in struttura, con frequenza part-time (da un minimo di 3 ore ad un massimo di 5 ore giornaliere) la tariffa giornaliera è ridotta del 45%.
- 4) La tariffa giornaliera viene moltiplicata per il numero di giorni di apertura/funzionamento mensile del servizio. Detta tariffa mensile è arrotondata per eccesso ai 50 centesimi.
- 5) Per ogni giorno di assenza giustificata dal servizio, la tariffa mensile dell'attività in struttura viene decurtata dal 2% fino ad un massimo del 40% (20 gg. nel mese di riferimento).
- 6) Nel caso di sospensione delle attività in struttura disposte dalle autorità competenti (senza erogazione di servizi alternativi, quali: prestazioni esterne, attività educativa a distanza): i suddetti giorni di sospensione NON saranno computati per la determinazione della tariffa mensile.

³ Trattasi del servizio di trasporto garantito con oneri economici a carico del Comune.

⁴ Trattasi del servizio di trasporto garantito con oneri economici a carico del Comune.

- 7) In caso di certificazione ISEE superiore a € 20.000,00 viene applicata la tariffa giornaliera massima.
- 8) In caso di mancata presentazione della certificazione ISEE viene applicata la tariffa giornaliera massima.
- 9) Per gli utenti che accedono a servizi semiresidenziali diurni per persone con disabilità non rientranti nel sistema distrettuale cremasco, si rimanda a specifici accordi tra Comune, Ente gestore e famiglia in merito alle modalità per il calcolo della compartecipazione o all'erogazione di contributo economico comunale.

5b) CENTRO DIURNI DISABILI (C.D.D.)

Per i servizi semiresidenziali per persone anziane, disabili e in condizioni di grave emarginazione, la metodologia della progressione lineare è prevista all'interno di una progettazione personalizzata.

La quota di compartecipazione lineare, calcolata tenendo conto dell'ISEE dell'utenza, potrà essere personalizzata mediante un'integrazione di un'ulteriore quota aggiuntiva definita sulla base di una puntuale valutazione dell'effettiva sostenibilità del costo del servizio da parte del richiedente.

L'accesso alle agevolazioni è determinato dall'**Indicatore della Situazione Economica Equivalente** in corso di validità: **ISEE ORDINARIO del nucleo familiare (per disabili maggiorenni possibilità di nucleo familiare ristretto).**

CENTRO DIURNO DISABILI – ATTIVITÀ IN STRUTTURA	PARAMETRI
I.S.E.E. iniziale	€ 0,00
I.S.E.E. finale	€ 20.000,00
TARIFFA MINIMA	€ 0,00 / mese
TARIFFA MASSIMA	€ 31,00 /giorno (senza trasporto) € 36,00 /giorno (con trasporto ⁵)
COSTO DEL SERVIZIO (Quota Comune sistema distrettuale cremasco)	€ 39,00 /giorno (senza trasporto) € 49,00 /giorno (con trasporto ⁶)

Note:

- 1) Il modello lineare illustrato (art. 7 comma 1) si integra con una puntuale valutazione della situazione del richiedente e delle sue specifiche caratteristiche/esigenze. In tal senso si delineano i contenuti e gli obiettivi del progetto di inserimento nel servizio semiresidenziale e si può giungere alla definizione di una quota aggiuntiva di compartecipazione, comunque non superiore al 20% delle risorse reali del richiedente. La quota di compartecipazione non dovrà superare la tariffa massima indicata e dovrà considerare la frequenza a tempo pieno o a tempo parziale.
- 2) La tariffa definita ha validità per il periodo di riferimento dell'anno educativo (settembre – agosto). Per il periodo gennaio-agosto verrà applicata la suddetta tariffa giornaliera utilizzando l'ISEE 2022. Da settembre 2023 la tariffa di compartecipazione verrà calcolata sull'ISEE 2023.
- 3) In caso di attività in struttura, con frequenza part-time (da un minimo di 3 ore ad un massimo di 5 ore giornaliere) la tariffa giornaliera è ridotta del 45%.
- 4) La tariffa giornaliera viene moltiplicata per il numero di giorni di apertura/funzionamento mensile del servizio. Detta tariffa mensile è arrotondata per eccesso ai 50 centesimi.
- 5) Per ogni giorno di assenza giustificata dal servizio, la tariffa mensile dell'attività in struttura viene decurtata dal 2% fino ad un massimo del 40% (20 gg. nel mese di riferimento).
- 6) Nel caso di sospensione delle attività in struttura disposte dalle autorità competenti (senza erogazione di servizi alternativi, quali: prestazioni esterne, attività educativa a distanza): i suddetti giorni di sospensione NON saranno computati per la determinazione della tariffa mensile.
- 7) In caso di certificazione ISEE superiore a € 20.000,00 viene applicata la tariffa giornaliera massima.
- 8) In caso di mancata presentazione della certificazione ISEE viene applicata la tariffa giornaliera massima.
- 9) Per gli utenti che accedono a servizi semiresidenziali diurni per persone con disabilità non rientranti nel sistema distrettuale cremasco, si rimanda a specifici accordi tra Comune, Ente gestore e famiglia in merito alle modalità per il calcolo della compartecipazione o all'erogazione di contributo economico comunale.

⁵ Trattasi del servizio di trasporto garantito con oneri economici a carico del Comune.

⁶ Trattasi del servizio di trasporto garantito con oneri economici a carico del Comune.

6. SERVIZIO DI FORMAZIONE ALL'AUTONOMIA (S.F.A.) E SERVIZIO TERRITORIALE DISABILI (S.T.D.)

L'accesso alle agevolazioni è determinato dall'**Indicatore della Situazione Economica Equivalente** in corso di validità: **ISEE ORDINARIO del nucleo familiare (per disabili maggiorenni possibilità di nucleo familiare ristretto)**.

SFA e STD	PARAMETRI
I.S.E.E. iniziale	€ 0,00
I.S.E.E. finale	€ 20.000,00
TARIFFA MINIMA	€ 4,50 / giorno
TARIFFA MASSIMA	€ 22,00 / giorno
COSTO DEL SERVIZIO (Quota Comune sistema distrettuale cremasco)	€ 28,50 / giorno

Note:

- 1) La tariffa giornaliera è riferita ad una giornata di frequenza "standard"; nel caso di frequenza inferiore a 3 ore giornaliere, la tariffa dell'attività in struttura è ridotta del 50%.
- 2) La tariffa definita ha validità per il periodo di riferimento dell'anno educativo (settembre – agosto). Per il periodo gennaio-agosto verrà applicata la suddetta tariffa giornaliera utilizzando l'ISEE 2022. Da settembre 2023 la tariffa di compartecipazione verrà calcolata sull'ISEE 2023.
- 3) La tariffa giornaliera viene moltiplicata per il numero di giorni di apertura/funzionamento mensile del servizio. Detta tariffa mensile è arrotondata per eccesso ai 50 centesimi.
- 4) Per ogni giorno di assenza giustificata dal servizio la tariffa dell'attività in struttura viene decurtata dal 2% fino ad un massimo del 40% (20 gg. nel mese di riferimento).
- 5) Nel caso di sospensione delle attività in struttura disposte dalle autorità competenti (senza erogazione di servizi alternativi, quali: prestazioni esterne, attività educativa a distanza): i suddetti giorni di sospensione NON saranno computati per la determinazione della tariffa mensile.
- 6) In caso di certificazione ISEE superiore a € 20.000,00, viene applicata la tariffa giornaliera massima.
- 7) In caso di mancata presentazione certificazione ISEE viene applicata la tariffa giornaliera massima.
- 8) Per gli utenti che accedono a servizi semiresidenziali diurni per persone con disabilità non rientranti nel sistema distrettuale cremasco, si rimanda a specifici accordi tra Comune, Ente gestore e famiglia in merito alle modalità per il calcolo della compartecipazione o all'erogazione di contributo economico comunale.

7. SERVIZI RESIDENZIALI A CICLO CONTINUATIVO PER PERSONE ANZIANE E CON DISABILITÀ E IN SITUAZIONE DI GRAVE MARGINALITÀ

La compartecipazione dell'utenza è definita ai sensi dell'art. 8 del Regolamento dei Servizi Sociali per i soggetti che presentano un ISEE inferiore alla soglia indicata. La misura dell'intervento economico è definita dal progetto personalizzato.

L'accesso alle agevolazioni è determinato dall'**Indicatore della Situazione Economica Equivalente** in corso di validità:
ISEE PRESTAZIONI SOCIO-SANITARIE RESIDENZIALI

RSA, RSD, CAH, CSS	PARAMETRI
Valore I.S.E.E. soglia strutture per persone anziane e in situazione di grave marginalità	€ 20.000,00
Valore I.S.E.E. soglia strutture per persone con disabilità	€ 32.000,00

Note:

- 1) Il possesso delle condizioni di disabilità/non autosufficienza che consente la certificazione dell'ISEE Prestazioni sociosanitarie residenziali è un criterio selettivo rispetto alla possibilità di accedere a misure integrative da parte del Comune.
- 2) Per gli utenti che sono inseriti in struttura residenziale e frequentano strutture diurne per disabili e rientranti nel sistema distrettuale cremasco viene elaborato un progetto personalizzato integrato che in via prioritaria tuteli il pagamento della quota a carico dell'utente per il servizio diurno e solo in via residuale la quota a carico del richiedente per il servizio residenziale.
- 3) Il possesso di un patrimonio mobiliare prevede la definizione di specifici accordi all'interno dei contenuti del progetto individualizzato.
- 4) Le modalità operative per l'erogazione del contributo comunale sono le seguenti: a) versamento del contributo direttamente alla struttura ospitante (in una o più soluzioni) con conseguente fatturazione dell'intera quota al soggetto richiedente il servizio che integra solo la parte di propria competenza; b) versamento del contributo a consuntivo e con cadenza mensile al familiare di riferimento, all'amministratore di sostegno, al tutore a rimborso parziale della retta mensile a questi fatturata da parte della struttura ospitante.

SERVIZI DISTRETTUALI CONNESSI ALLA TUTELA DEI MINORI

8. CONTRIBUTI PER L'AFFIDO MINORI

AFFIDO MINORI	PARAMETRI
Affido consensuale e giudiziale etero familiare a tempo pieno	€ 400,00 mese
Affido giudiziale etero familiare in pronto intervento (per i primi 3 mesi)	€ 500,00 mese
Affido consensuale e giudiziale etero familiare a tempo parziale infrasettimanale	€ 15,00 giorno
Affido consensuale e giudiziale etero familiare a tempo parziale nei fine settimana	€ 150,00 mese
Patto educativo	€ 150,00 mese
Incremento sulla quota base per minori disabili o minori di 2 anni	+20%

Note:

- 1) Non è prevista compartecipazione per le famiglie (gratuità).
- 2) In caso di avvio o conclusione dell'affido durante il mese, il contributo mensile verrà riparametrato dividendo l'importo per il numero dei giorni del mese di riferimento e moltiplicato per il numero di giorni effettivi dell'affido.

9. SERVIZI RESIDENZIALI E SEMIRESIDENZIALI PER MINORI

Non è stata individuata una retta di compartecipazione nel Regolamento d'Ambito. A seguito della decisione dell'Assemblea dei Sindaci del 19 dicembre 2017 ciascun Comune potrà introdurre tali servizi tra i propri servizi comunali, definendo al riguardo autonome modalità per il calcolo della compartecipazione.

10. INCONTRI PROTETTI

Per le caratteristiche e peculiarità del servizio è rilevato che al servizio accedono in via prioritaria i minori destinatari di provvedimenti dell'autorità giudiziaria, si definisce che, nei casi di forte conflittualità e di non adesione all'intervento progettuale da parte delle figure genitoriali di riferimento, il servizio sociale con riferimento all'art. 7 comma 9 del Regolamento possa disporre l'esonero/riduzione della quota a carico dell'utenza. Con riferimento all'oggetto e a seguito di quanto stabilito in sede di Assemblea dei Sindaci del 19 dicembre 2019 la quota di compartecipazione per questi servizi può essere introdotta dai singoli Comuni, definendo al riguardo autonome modalità per il calcolo della compartecipazione ed aggiornando il piano tariffario allegato al Regolamento.

Note:

- 1) La tariffa oraria è relativa a tutti gli interventi resi, indipendentemente dalle modalità/luoghi di erogazione del servizio (al domicilio, in luoghi terzi, a distanza).

SERVIZI DISTRETTUALI CONNESSI ALLA TUTELA DEI MINORI

1) CONTRIBUTI PER L’AFFIDO MINORI

AFFIDO MINORI	PARAMETRI
Affido consensuale e giudiziale etero familiare a tempo pieno	€ 400,00 mese
Affido giudiziale etero familiare in pronto intervento (per i primi 3 mesi)	€ 500,00 mese
Affido consensuale e giudiziale etero familiare a tempo parziale infrasettimanale	€ 15,00 giorno
Affido consensuale e giudiziale etero familiare a tempo parziale nei fine settimana	€ 150,00 mese
Patto educativo	€ 150,00 mese
Incremento sulla quota base per minori disabili o minori di 2 anni	+20%

Non è prevista compartecipazione per le famiglie (gratuità).

2) SERVIZI RESIDENZIALI E SEMIRESIDENZIALI PER MINORI

Non è stata individuata una retta di compartecipazione nel regolamento distrettuale. A seguito della decisione dell'Assemblea dei Sindaci del 19 dicembre 2017 ciascun Comune potrà introdurre tali servizi tra i propri servizi comunali, definendo al riguardo autonome modalità per il calcolo della compartecipazione.

3) INCONTRI PROTETTI

Per le caratteristiche e peculiarità del servizio è rilevato che al servizio accedono in via prioritaria i minori destinatari di provvedimenti dell'autorità giudiziaria, si definisce che, nei casi di forte conflittualità e di non adesione all'intervento progettuale da parte delle figure genitoriali di riferimento, il servizio sociale con riferimento all'art. 7 comma 9 del Regolamento possa disporre l'esonero/riduzione della quota a carico dell'utenza. Con riferimento all'oggetto e a seguito di quanto stabilito in sede di Assemblea dei Sindaci del 19 dicembre 2019 la quota di compartecipazione per questi servizi può essere introdotta dai singoli Comuni, definendo al riguardo autonome modalità per il calcolo della compartecipazione ed aggiornando il piano tariffario allegato al Regolamento.

Note:

- ☐ La tariffa oraria è relativa a tutti gli interventi resi, indipendentemente dalle modalità/luoghi di erogazione del servizio (al domicilio, in luoghi terzi, a distanza).

**L) ESAME DEI DOCUMENTI, RILASCIO DI COPIE, RIMBORSO DI COSTI
DI PRODUZIONE, DIRITTI DI RICERCA PER OGNI DOCUMENTO
E DIRITTI DI MISURA**

(MODIFICATE NELL'ANNO 2022

conferma tariffe dell'anno 2022)

a) esame e istruttoria per documenti	
- semplice consultazione	€ ----
- delegazione funzione di stato civile a cittadini non amministratori	€ 75,00
- celebrazioni matrimoni e unioni civili all'aperto o in sede secondaria	€ 200,00
b) rimborso costi di produzione	
- per ogni foglio fino a cm. 21X29,70	€ 0,30
- per ogni foglio di dimensione superiore	€ 0,60
- per ogni floppy disk – CD – DVD	€ 4,00
c) diritto di ricerca per ogni documento	
- dell'anno corrente	€ 4,00
- dell'ultimo decennio	€ 5,00
- oltre il decennio	€ 18,00
d) Diritto di ricerca stato civile a nominativo	
- Dall'anno corrente entro il decennio	€ 1,50 o 4,00
- Oltre il decennio fino ad anni 50	€ 5,00
- Oltre i 50 anni	€ 18,00
e) diritto di misura	€ ----

**M) ACCESSO ALLA POSTAZIONE MULTIMEDIALE PRESSO
LA BIBLIOTECA COMUNALE**

(conferma tariffe dell'anno 2022)

Il servizio è gratuito per quanto riguarda il semplice uso del PC.

Il servizio è a pagamento per l'utilizzo di internet, con un costo calcolato forfetariamente di euro 0,50 per ogni mezz'ora o frazione.

La Biblioteca mette a disposizione degli utenti una stampante.

Per la stampa di materiale in bianco e nero il costo a stampa è di € € 0,30

Per la stampa di materiale a colori il costo a stampa è di € 0,50

N) SERVIZIO DI TRASPORTO SOCIALE

(conferma tariffe dell'anno 2022)

TABELLA DESTINAZIONE – quota viaggio andata/ritorno da Vailate

LOCALITA'	KM	TARIFFA AL 100%	TARIFFA AL 50%
TREVIGLIO	14	€ 4,50	€ 2,25
RIVOLTA	14	€ 4,50	€ 2,25
CREMA	28	€ 9,00	€ 4,50
CREMONA	120	€ 38,50	€ 19,25
BERGAMO	60	€ 19,00	€ 9,50
MILANO	70	€ 22,50	€ 11,25

Rimborso spese per coloro che usano un mezzo alternativo al mezzo comunale

TABELLA DESTINAZIONE – quota viaggio andata/ritorno da Vailate

LOCALITA'	KM	COSTO AL 100%	COSTO AL 50%
TREVIGLIO	14	€ 4,50	€ 2,25
RIVOLTA	14	€ 4,50	€ 2,25
CREMA	28	€ 9,00	€ 4,50
CREMONA	120	€ 38,50	€ 19,25
BERGAMO	60	€ 19,00	€ 9,50
MILANO	70	€ 22,50	€ 11,25

Rimborso per coloro che utilizzano l'ambulanza anziché il mezzo comunale il rimborso è calcolato a seconda delle fasce di reddito ISEE di appartenenza.

FASCE ISEE	RECUPERO	QUOTA RECUPERO
I 0,00 – € 6.000,00	-----	0%
II € 6.000,00 – 10.000,00	50%	Vedere tabella destinazione
III oltre € 10.000,00	100%	Vedere tabella destinazione

O) UTILIZZO SALE CENTRO CIVICO COMUNALE

(conferma tariffe dell'anno 2022)

- **A TITOLO GRATUITO**, per le iniziative promosse da cittadini o gruppo di persone residenti in Vailate, alle forze politiche e sindacali, alle associazioni culturali, religiose, socio – assistenziali, ambientali, turistiche, sportive, per il tempo libero ecc. purché svolgano attività aventi finalità pubbliche e sociali e non abbiano scopo di lucro;
per tutti gli altri richiedenti la tariffa è la seguente:
 - € 15,00 all'ora
 - € 100,00 per l'intera giornata

Nota : Per particolari utilizzi potrebbe essere richiesta una cauzione da stabilirsi di volta in volta.

P) UTILIZZO DEL PALCO COMUNALE

(conferma tariffe dell'anno 2022)

E' garantito l'uso gratuito del palco per:

- le Associazioni ed Enti senza fine di lucro con sede nel territorio vailatese;
- per le scuole di ogni grado di Vailate
- per l'Oratorio di Vailate.

Per tutti gli altri concessionari è previsto il pagamento di una somma forfettaria di:

- € 300,00 per installazione fino a 30mq a enti pubblici o associazioni non aventi scopo di lucro;
- € 400,00 per installazione da 31 mq. fino a 60 mq. a enti pubblici o associazioni non aventi scopo di lucro.
- € 400,00 per tutti i soggetti privati richiedenti l'installazione del palco fino a 30 mq.
- € 500,00 per tutti i soggetti privati richiedenti l'installazione del palco da 31 mq. a 60 mq.

Rimane a carico del richiedente il costo di installazione del palco.

Il pagamento dovrà essere effettuato anticipatamente secondo le modalità indicate nella lettera di autorizzazione all'utilizzo del palco.

Q) DIRITTI DI SEGRETERIA RELATIVI ALL'UFFICIO TECNICO**(MODIFICATE NELL'ANNO 2022)**

TARiffe SERVIZIO TECNICO		
DESCRIZIONE	NOTE	€
Certificati di destinazione urbanistica	art. 30 del D.P.R. n° 380 del 06/06/2001 (Certificati di destinazione urbanistica, attestazione deposito frazionamenti) da applicare ad ogni mappale richiesto	50,00
Permessi di Costruire ovvero Titoli Abilitativi di qualsiasi genere a titolo gratuito, ad esclusione di quelli per l'eliminazione delle barriere architettoniche per i quali i diritti non sono dovuti DIA-SCIA-CILA	art. 17, comma III, e art. 22, commi I, II, VII, del D.P.R. n° 380 del 06/06/2001 (Manutenzione straordinaria, restauro e risanamento conservativo, opere di urbanizzazione, recinzioni, nulla osta attività, PUA, autorizzazioni tagli strada, autorizzazioni pubblicitarie, autorizzazioni in genere, ecc)	100,00
Approvazione di Piani di Recupero di iniziativa privata	art. 30 della L. n° 457 del 05/08/1978	200,00
Approvazione di Piani di Lottizzazione di iniziativa privata	art. 28 della L. n° 1150 del 17/08/1942	515,00
Approvazione varianti parziali al P.G.T. di iniziativa privata	art. 2 della L.R. n° 23 del 23/06/1997	515,00
Certificati, dichiarazioni ed attestazioni in materia urbanistico – edilizia richiesti da privati cittadini senza sopralluogo	(certificati di demolizione fabbricato, inizio e fine lavori, inagibilità, agibilità, idoneità alloggio, pareri planivolumetrici, volturazioni, nulla osta attività, certificati ed attestazioni varie, ecc.)	50,00
Certificati, dichiarazioni ed attestazioni in materia urbanistico – edilizia richiesti da privati cittadini con sopralluogo	(certificati di demolizione fabbricato, inizio e fine lavori, inagibilità, agibilità, idoneità alloggio, pareri planivolumetrici, volturazioni, nulla osta attività, certificati ed attestazioni varie, ecc.)	60,00
Permessi di Costruire ovvero Titoli Abilitativi di qualsiasi genere a titolo oneroso	art. 10 e art. 22, comma III del D.P.R. n° 380 del 06/06/2001. Fino a 300 mc. residenziali edificati, ovvero 300 mq. produttivi, terziari, direzionali, commerciali edificati	150,00
Permessi di Costruire ovvero Titoli Abilitativi di qualsiasi genere a titolo oneroso	art. 10 e art. 22, comma III, del D.P.R. n° 380 del 06/06/2001. Per ogni 100 mc. residenziali edificati o frazione in più rispetto ai primi 300 mc. ovvero 100 mq. produttivi, terziari, direzionali, commerciali edificati o frazione in più rispetto ai primi 300 mq.	50,00
Permessi di Costruire ovvero Titolo Abilitativi di qualsiasi genere in sanatoria.	art. 31 e art. 37 del D.P.R. n° 380 del 06/06/2001.	400,00
Permessi di Costruire ovvero Titoli Abilitativi di qualsiasi genere per la costruzione di piscine	art. 10 e art. 22, comma III del D.P.R. n° 380 del 06/06/2001. Per la costruzione di piscine di qualsiasi natura	400,00
Ricerca d'archivio documenti	Per ogni pratica visionata	20,00
SCIA MODELLO A e schede da allegare per attività produttive	Subingresso – sospensione/ripresa dell'attività – cambiamento di ragione sociale – modifica soggetti titolari dei requisiti	10,00
SCIA MODELLO B e schede da allegare per attività commerciali di servizio	Avvio di nuova attività – modifica di un'attività riguardante sede – aspetti merceologici - locali/impianti - ciclo produttivo altre variazioni: mezzi di trasporto, caratteristiche attività turistico ricettive	30,00

SCIA per l'esercizio di attività agrituristiche e comunicazioni varie		220,00
Autorizzazione al pubblico esercizio per la somministrazione di alimenti e bevande a carattere permanente		50,00
Autorizzazione per attività di pubblico spettacolo/intrattenimento a carattere permanente	Artt 68, 69 e 80 TULPS	150,00
Autorizzazione autonoleggio con conducente		50,00
SCIA per videogiochi o apparecchi per il gioco lecito da installarsi in locali diversi da pubblici esercizi		50,00
SCIA per vendita di cose antiche e usate		30,00
SCIA per rimesse		50,00
Autorizzazione noleggio senza conducente		20,00
SCIA per agenzia di affari		20,00
Vidimazione registri		30,00
Autorizzazione commercio su aree pubbliche mediante posteggio con relativa concessione		30,00
Autorizzazione commercio su aree pubbliche in forma itinerante		30,00
Subingresso autorizzazione posteggio o in forma itinerante		20,00
Attestazione regolarità contributiva operatori ambulanti		20,00
Attribuzione numero di matricola ascensori		20,00
Autorizzazione impianto distribuzione carburanti ad uso pubblico		100,00
Autorizzazione impianto distribuzione carburanti ad uso privato		100,00

R) CONCESSIONI E DIRITTI CIMITERIALI

(MODIFICATE NELL'ANNO 2022

Conferma tariffe dell'anno 2022)

TARIFFE DI CONCESSIONE LOCULI – 40 ANNI

		LOCULI VECCHIO CIMITERO	LOCULI CAMPO A - B
DAL BASSO	Supplemento interno (sotto la 1^a fila)	Euro 1.350,00	
	Dalla 1^a fila Alla 3^a fila	Euro 2.000,00	Euro 3.000,00
	Fila 4^a Fila 5^a	Euro 1.650,00	Euro 2.400,00
	Fila 6^a	Euro 1.000,00	Euro 1.650,00

TARIFFE DI CONCESSIONE OSSARI – 40 ANNI

		OSSARI VECCHIO CIMITERO	LOCULI CAMPO A - B
DAL BASSO	Fila 6^a e 7^a	Euro 100,00	
	Dalla 1^a fila Alla 5^a fila		Euro 350,00
	Dalla 6^a fila Alla 8^a fila		Euro 250,00
	Fila 9^a Fila 10^a		Euro 150,00

TARIFFE RELATIVE AI DIRITTI CIMITERIALI E/O DEPOSITI CAUZIONALI

Cauzione per deposito salme non aventi diritto	Valore minimo concessione individuale	Euro 500,00
Esumazione/estumulazione per trasporto fuori dal Comune di Vailate		Euro 200,00
Ammissione salme/resti dei non residenti		Euro 100,00
Una tantum per traslazione salma in ambito cimiteriale		Euro 150,00

SOLO <u>TUMULAZIONE</u> SALME – PER OGNI SALMA	
In tomba	Euro 280,00
In loculo	Euro 203,00
In cappella	Euro 245,00
In fossa di mineralizzazione	Euro 200,00

SOLO DEPOSITO RESTI/CENERI (per ogni resto – ceneri)	
In tomba	Euro 77,00
+ apertura tomba	Euro 40,00
In loculo	Euro 77,00
In cappella	Euro 77,00
In ossario privato	Euro 77,00
In ossario Comune	gratuita

SOLO ESTUMULAZIONE IN AMBITO CIMITERIALE - SALMA	
In tomba	Euro 180,00
In loculo	Euro 110,00
In cappella	Euro 110,00

SOLO ESTUMULAZIONE IN AMBITO CIMITERIALE – RESTI/CENERI (per ogni resto/ceneri)	
da tomba	Euro 77,00
+ apertura tomba	Euro 40,00
da loculo	Euro 77,00
da cappella	Euro 77,00
da ossario	Euro 77,00

SOLO ESUMAZIONE IN AMBITO CIMITERIALE	
Da fossa	Euro 180,00

TARIFFE DI CONCESSIONE AREE CIMITERIALI (conferma tariffe dell'anno 2016)	
Cappelle di famiglia	Euro 1.100/mq
Da fossa	Euro 400,00/mq

S) DIRITTO FISSO DA ESIGERE ALL'ATTO DELLA CONCLUSIONE DELL'ACCORDO DI SEPARAZIONE PERSONALE OVVERO DI SCIoglimento O DI CESSAZIONE DEGLI EFFETTI CIVILI DEL MATRIMONIO, NONCHE' DI MODIFICA DELLE CONDIZIONI DI SEPARAZIONE O DI DIVORZIO, RICEVUTO DALL'UFFICIALE DI STATO CIVILE

(conferma tariffe dell'anno 2022)

Diritto fisso = € 16,00

Ricorso all'indebitamento e analisi della relativa sostenibilità

In merito al ricorso all'indebitamento, nel corso del periodo di bilancio l'Ente prevede di accendere due mutui, di 250.000,00 nell'anno 2023 e 500.000,00 nel 2024 destinati rispettivamente ai seguenti interventi:

***riqualificazione del Centro sportivo di Via Roma- Campi di calcio

***costruzione asilo nido

Accensione Prestiti	Rendiconto 2020	Rendiconto 2021	Stanziamiento 2022	Stanziamiento 2023	Stanziamiento 2024	Stanziamiento 2025
Tipologia 100 - Emissione di titoli obbligazionari	0,00	0,00	0,00	0,00	0,00	0,00
Tipologia 200 - Accensione prestiti a breve termine	0,00	0,00	0,00	0,00	0,00	0,00
Tipologia 300 - Accensione mutui e altri finanziamenti a medio lungo termine	0,00	0,00	0,00	250.000,00	500.000,00	0,00
Tipologia 400 - Altre forme di indebitamento	0,00	0,00	0,00	0,00	0,00	0,00
Totale	0,00	0,00	0,00	250.000,00	500.000,00	0,00

Per quanto riguarda l'indebitamento dell'Ente, la situazione risulta:

anno	debito al 01.01	accensione nuovi mutui	rimborso quota capitale	debito al 31.12
2023	1.827.768,27	250.000,00	87.652,77	1.990.115,50
2024	1.990.115,50	500.000,00	102.662,55	2.387.452,95
2025	2.387.452,95	0,00	105.287,87	2.282.165,08

Viene rispettato il limite dell'articolo 204 del D.Lgs. 18 agosto 2000, n. 267:

interessi passivi su mutui-limite triennio 2023/2024/2025

CAPITOLO	ANNO		
	2023	2024	2025
104506/1	6.602,33	6.357,82	6.101,63
10620601/1	6.061,09	11.980,28	11.328,63
109206/1	48.382,03	46.475,11	44.488,08
109406/1	1.950,12	1.829,96	1.704,97
109506/1	4.280,80	4.017,01	3.742,64

<i>quota interessi</i>	67.276,37	70.660,18	67.365,95
------------------------	------------------	------------------	------------------

30130301/1	74.546,26	76.725,23	79.011,40
30130300/1	13.106,51	25.937,32	26.276,47

<i>quota capitale</i>	87.652,77	102.662,55	105.287,87
-----------------------	------------------	-------------------	-------------------

<i>totale</i>	154.929,14	173.322,73	172.653,82
---------------	-------------------	-------------------	-------------------

entrata c/interessi - cap. 2020/1	2.423,88	2.423,88	2.423,88
--------------------------------------	----------	----------	----------

quota interessi al netto del contributo	64.852,49	68.236,30	64.942,07
--	------------------	------------------	------------------

totale al netto del contributo	152.505,26	170.898,85	170.229,94
-----------------------------------	------------	------------	------------

entrata per calcolo percentuale	accertamento anno 2021	stanziamento anno 2022	stanziamento anno 2023
	2.436.835,49	2.926.236,42	2.767.810,06

<i>percentuale</i>	2,661%	2,332%	2,346%
--------------------	---------------	---------------	---------------

B) SPESE

La previsione della spesa, suddivisa per titolo, nel triennio risulta:

Titolo	Descrizione	Stanziamiento 2023	Cassa 2023	Stanziamiento 2024	Stanziamiento 2025
TITOLO 1	Spese correnti	2.699.256,30	3.380.906,16	2.659.171,98	2.648.046,66
TITOLO 2	Spese in conto capitale	1.451.218,41	1.743.372,76	643.175,13	98.175,13
TITOLO 3	Spese per incremento attività finanziarie	0,00	0,00	0,00	0,00
TITOLO 4	Rimborso Prestiti	87.652,77	88.833,04	102.662,55	105.287,87
TITOLO 5	Chiusura Anticipazioni ricevute da istituto tesoriere/cassiere	0,00	0,00	0,00	0,00
TITOLO 7	Uscite per conto terzi e partite di giro	1.473.000,00	1.558.361,54	1.073.000,00	1.073.000,00
Totale		5.711.127,48	6.771.473,50	4.478.009,66	3.924.509,66

Il trend della spesa evidenzia questo andamento:

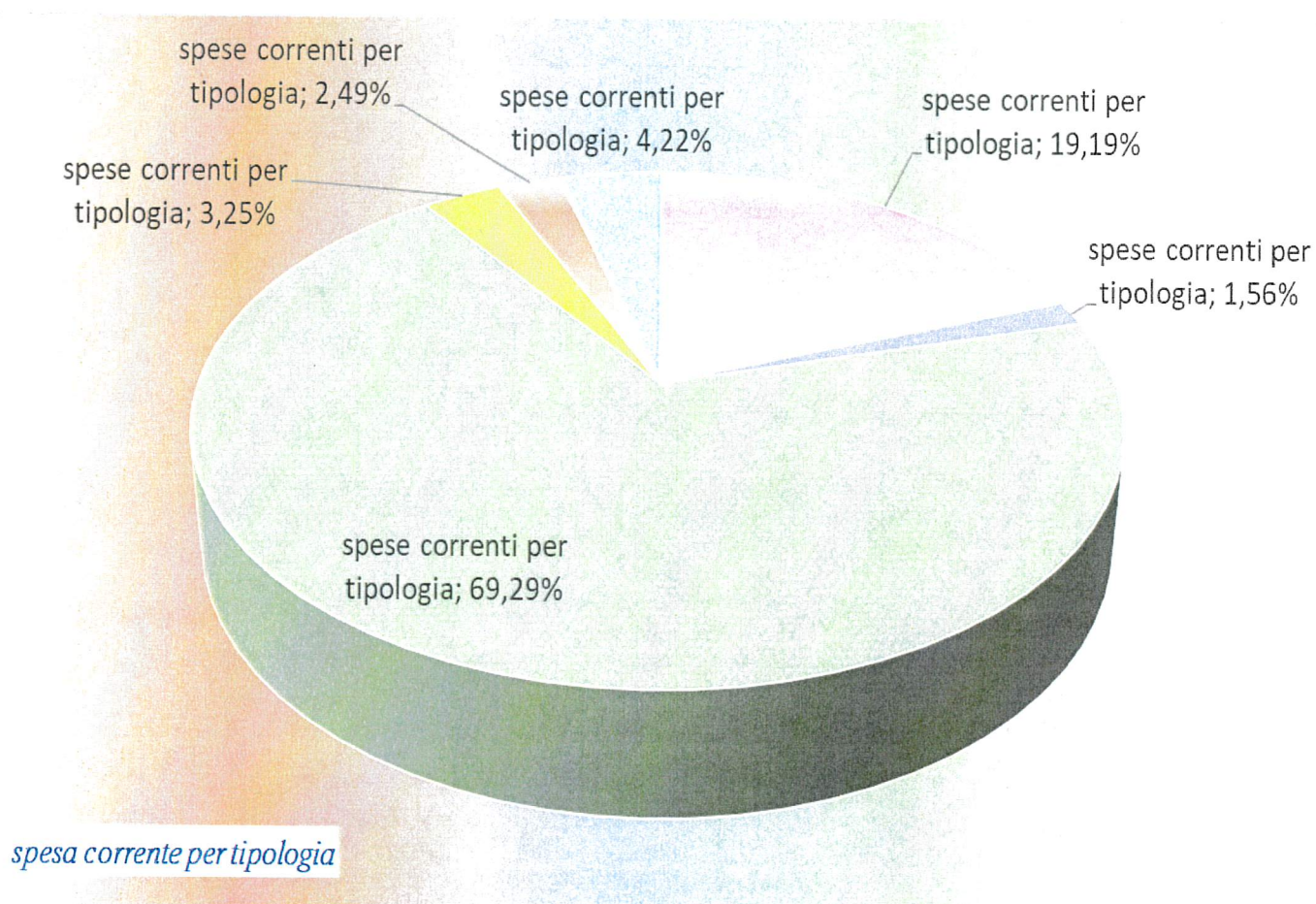
Titolo	Descrizione	Rendiconto 2020	Rendiconto 2021	Stanziamiento 2022	Stanziamiento 2023	Stanziamiento 2024	Stanziamiento 2025
TITOLO 1	Spese correnti	2.335.397,17	2.323.977,79	3.003.721,73	2.699.256,30	2.659.171,98	2.648.046,66
TITOLO 2	Spese in conto capitale	547.687,03	1.209.647,80	1.210.458,05	1.451.218,41	643.175,13	98.175,13
TITOLO 3	Spese per incremento attività finanziarie	0,00	0,00	0,00	0,00	0,00	0,00
TITOLO 4	Rimborso Prestiti	74.186,91	82.780,31	85.253,22	87.652,77	102.662,55	105.287,87
TITOLO 5	Chiusura Anticipazioni ricevute da istituto tesoriere/cassiere	0,00	0,00	0,00	0,00	0,00	0,00
TITOLO 7	Uscite per conto terzi e partite di giro	369.210,86	449.511,01	1.164.239,53	1.473.000,00	1.073.000,00	1.073.000,00
Totale		3.326.481,97	4.065.916,91	5.463.672,53	5.711.127,48	4.478.009,66	3.924.509,66

Spesa corrente, con specifico riferimento alle funzioni fondamentali

Relativamente alla gestione corrente l'Ente dovrà definire la stessa in funzione della garanzia del mantenimento dei servizi gestendo le risorse disponibili con efficacia ed efficienza

La spesa corrente risulta così articolata in base alla tipologia:

TITOLO 1 - Spese correnti	Previsioni 2023	percentuale	Cassa 2023	Previsioni 2024	Previsioni 2025
Redditi da lavoro dipendente	517.997,95	19,19%	537.882,68	589.185,39	589.185,39
Imposte e tasse a carico dell'ente	42.114,70	1,56%	43.234,32	46.198,35	46.198,35
Acquisto di beni e servizi	1.870.311,08	69,29%	2.439.550,53	1.774.823,00	1.765.823,00
Trasferimenti correnti	87.600,00	3,25%	190.231,99	77.600,00	77.600,00
Interessi passivi	67.276,37	2,49%	67.308,04	70.660,18	67.365,95
Altre spese correnti	113.956,20	4,22%	102.698,60	100.705,06	101.873,97
TOTALE	2.699.256,30	100,00%	3.380.906,16	2.659.171,98	2.648.046,66



Programmazione triennale del fabbisogno di personale

In merito alla programmazione del personale, la stessa deve garantire il funzionamento dei servizi essenziali.

La previsione per il triennio 2023/2025 risulta:

AREA	CATEGORIA	DOTAZIONE ORGANICA	PERSONALE IN SERVIZIO AL 01.01.2023	AZIONI ANNO 2023	AZIONI ANNO 2024
AREA 1					
AMMINISTRATIVO – SERVIZI DEMOGRAFICI-SERVIZI SOCIALI – CULTURA/BIBLIOTECA – ASSISTENZA SCOLASTICA – SPORT – SERVIZIO PERSONALE E ORGANIZZAZIONE E GESTIONE RISORSE UMANE – SERVIZIO CONTENZIOSO - CIMITERO	D	1	1		
	C	5	3 + 1 p.t (24/36)		assunzione di n. 1 - biblioteca/archivio - p.t (24/36)
	B				
AREA 2					
GESTIONE DEL TERRITORIO - LAVORI PUBBLICI E CONTRATTI – ALLOGGI POPOLARI - IGIENE E SANITA' – AMBIENTE - CIMITERO - SERVIZI CIMITERIALI - IMPIANTO A RETE – MANUTENZIONI - PATRIMONIO IMMOBILIARE VERDE PUBBLICO - SERVIZIO SICUREZZA SUL LAVORO - PROTEZIONE CIVILE – URBANISTICA - SPORTELLO UNICO ATTIVITA' PRODUTTIVE	D	1	1 - contratto ex 110/1 Tuel - p.t (18/36)	cessato il 13 febbraio - sostituito con incarico di lavoro flessibile ex comma 557 art 1 Legge 30 dicembre 2004, n. 311 - p.t 10/36	
	C	2	1 - p.t (28/36)	assunzione in data 15 marzo di n. 1 geometra tempo pieno	
	B	1		assunzione di n. 1 unità - supporto Ufficio Tecnico dal 1 luglio	
AREA 3					
RAGIONERIA - CONTABILITA' - CONTROLLO DI GESTIONE – ECONOMATO – TRIBUTI	D	1	1		
	C	1	1		
	B	1			assunzione di n. 1 unità - supporto Ufficio Tributi/Ragioneria-p.t.(18/36)
AREA 4					
POLIZIA LOCALE - ATTIVITA' PRODUTTIVE – COMMERCIO – AGRICOLTURA – ARTIGIANATO - PROGRAMMAZIONE E SVILUPPO – POLIZIA AMMINISTRATIVA	D	1	1		
	C	1	1		
	B				
TOTALE	D	4	4		
	C	9	7		
	B	2			
TOTALE		15	11		

La previsione della spesa del personale per l'anno 2023 risulta:

SCHEMA RISSUNTIVO SPESA DEL PERSONALE ANNO 2023

	capitolo intervento	importo Euro	capitolo intervento	importo Euro	capitolo intervento	importo Euro	TOTALE	spesa netta
<u>SEGRETERIA</u>	101201/1 1.01.02.01	67.582,87	101201/2 1.01.02.01	18.309,08	101207/1 1.01.02.07	5.744,54	91.636,49	91.636,49
<u>RAGIONERIA</u>	101301/1 1.01.03.01	77.373,51	101301/2 1.01.03.01	20.872,65	101307/1 1.01.03.07	6.576,75	104.822,91	104.822,91
<u>TECNICO</u>	101601/1 1.01.06.01	64.326,39	101601/2 1.01.06.01	18.850,80	101607/1 1.01.06.07	5.467,75	88.644,94	88.644,94
<u>ANAGRAFE</u>	101701/1 1.01.07.01	47.689,92	101701/2 1.01.07.01	12.910,60	101707 1.01.07.07	4.053,64	64.654,16	64.654,16
<u>VIGILI</u>	103101/1 1.03.01.01	68.813,21	103101/2 1.03.01.01	18.921,67	103107/1 1.03.01.07	5.849,12	93.584,00	93.584,00
<u>TERRITORIO</u>	108101/0 1.08.01.01	12.162,82	108101/1 1.08.01.01	3.542,67	108107/1 1.08.01.07	1.033,84	16.739,33	16.739,33
<u>SERVIZI SOCIALI</u>	110401/1 1.10.04.01	17.779,71	110401/0 1.10.04.01	4.930,60	110407/1 1.10.04.07	1.511,28	24.221,59	24.221,59
TOTALE		355.728,43		98.338,07		30.236,92	484.303,42	484.303,42

19.000,00	101801/10 1.01.08.01
3.500,00	101801/8 1.01.08.01
5.582,25	101801/7 1.01.08.01

fondo accessorio

19.000,00

fondo per
lavoro
straordinario

3.500,00

oneri
previdenziali
ed
assistenziali

5.582,25

29.994,75

TOTALE SPESA PERSONALE 512.385,67

spesa media 2011/2013

558.698,66

Il calcolo delle capacità assunzionali per il personale a tempo indeterminato, ai sensi dell'art. 33 del DL 34/2019 e del Decreto 17 marzo 2020, risulta, rispettivamente per gli esercizi 2023 e 2024 dai seguenti prospetti:

Calcolo delle capacità assunzionali di personale a tempo indeterminato dei comuni - anno 2023									
Ai sensi dell'art. 33 del DL 34/2019 e del Decreto 17 marzo 2020									
Abitanti		4660	Prima soglia		Seconda soglia		Incremento massimo ipotetico spesa		
Anno Corrente		2023	27,20%		31,20%		% €		
							27,00%		132.621,23 €
Entrate correnti			FCDE		15.792,48 €		132.621,23 €		
Ultimo Rendiconto		2.436.835,49 €	Media - FCDE		2.570.485,38 €		Incremento spesa - I FASCIA		
Penultimo rendiconto		2.806.002,36 €	Rapporto Spesa/Entrate				% €		
Terzultimo rendiconto		2.515.995,74 €	19,31%				26,71%		132.621,23 €
Spesa del personale			Collocazione ente						
Ultimo rendiconto		496.463,15 €	Prima fascia						
Anno 2018		491.189,75 €							
Margini assunzionali			FCDE						
		0,00 €							
Utilizzo massimo margini assunzionali			Incremento spesa						
		0,00 €	132.621,23 €						
Spesa del Personale									
Impegni di competenza per spesa complessiva per tutto il personale dipendente a tempo indeterminato e determinato, per i rapporti di collaborazione coordinata e continuativa, per la somministrazione di lavoro, per il personale di cui all'art. 110 del decreto legislativo 18 agosto 2000, n. 267, nonché per tutti i soggetti a vario titolo utilizzati, senza estinzione del rapporto di pubblico impiego, in strutture e organismi variamente denominati partecipati o comunque facenti capo all'ente, al lordo degli oneri riflessi ed al netto dell'IRAP, come rilevati nell'ultimo rendiconto della gestione approvato;									
Entrate Correnti									
Media degli accertamenti di competenza riferiti alle entrate correnti relative agli ultimi tre rendiconti approvati, considerate al netto del fondo crediti di dubbia esigibilità stanziato nel bilancio di previsione relativo all'ultima annualità considerata.									
Fasce demografiche		Prima soglia	Seconda soglia	Incremento spesa personale massimo annuo					
				2020	2021	2022	2023	2024	
Comuni con meno di 1.000 abitanti;		29,50%	33,50%	23,00%	29,00%	33,00%	34,00%	35,00%	
Comuni da 1.000 a 1.999 abitanti;		28,60%	32,60%	23,00%	29,00%	33,00%	34,00%	35,00%	
Comuni da 2.000 a 2.999 abitanti;		27,60%	31,60%	20,00%	25,00%	28,00%	29,00%	30,00%	
Comuni da 3.000 a 4.999 abitanti;		27,20%	31,20%	19,00%	24,00%	26,00%	27,00%	28,00%	
Comuni da 5.000 a 9.999 abitanti;		26,90%	30,90%	17,00%	21,00%	24,00%	25,00%	26,00%	
Comuni da 10.000 a 59.999 abitanti;		27,00%	31,00%	9,00%	16,00%	19,00%	21,00%	22,00%	
Comuni da 60.000 a 249.999 abitanti;		27,60%	31,60%	7,00%	12,00%	14,00%	15,00%	16,00%	
Comuni da 250.000 a 1.499.999 abitanti;		28,80%	32,80%	3,00%	6,00%	8,00%	9,00%	10,00%	
Comuni con 1.500.000 di abitanti e oltre.		25,30%	29,30%	1,50%	3,00%	4,00%	4,50%	5,00%	
Resti assunzionali									
Per il periodo 2020-2024, i comuni possono utilizzare le facoltà assunzionali residue dei cinque anni antecedenti al 2020 in deroga agli incrementi percentuali massimi annui, fermo restando il non superamento del limite dato dalla prima soglia in relazione al rapporto tra le spese del personale e le entrate, i piani triennali dei fabbisogni di personale e il rispetto pluriennale dell'equilibrio di bilancio asseverato dall'organo di revisione.									
Comuni sotto i 5.000 abitanti facenti parte di un'unione									
Per il periodo 2020-2024, i comuni con meno di cinquemila abitanti, che si collocano al di sotto del valore soglia di cui alla Tabella 1 dell'art. 4, comma 1, di ciascuna fascia demografica, che fanno parte dell'«Unione di comuni» prevista dall'art. 32 del decreto legislativo 18 agosto 2000, n. 267, e per i quali la maggior spesa per personale consentita dal presente articolo risulta non sufficiente all'assunzione di una unità di personale a tempo indeterminato, possono, nel periodo 2020-2024, incrementare la propria spesa per il personale a tempo indeterminato nella misura massima di 38.000 euro non cumulabile, fermi restando i piani triennali dei fabbisogni di personale e il rispetto pluriennale dell'equilibrio di bilancio asseverato dall'organo di revisione. La maggiore facoltà assunzionale ai sensi del presente comma è destinata all'assunzione a tempo indeterminato di una unità di personale purché collocata in comando obbligatorio presso la corrispondente Unione con oneri a carico della medesima, in deroga alle vigenti disposizioni in materia di contenimento della spesa di personale previsto per le Unioni di comuni.									
Comuni che si collocano nella seconda fascia									
I comuni in cui il rapporto fra spesa del personale e le entrate correnti risulta compreso fra il valore della prima soglie e quello della seconda soglia, per fascia demografica, non possono incrementare il valore del predetto rapporto rispetto a quello corrispondente registrato nell'ultimo rendiconto della gestione approvato.									
Comuni che si collocano nella terza fascia									
I comuni in cui il rapporto fra spesa del personale e le entrate correnti risulta superiore al valore della seconda soglia per fascia demografica adottano un percorso di graduale riduzione annuale del suddetto rapporto fino al conseguimento nell'anno 2025 del predetto valore soglia anche applicando un turn over inferiore al 100 per cento.									
A decorrere dal 2025, i comuni in cui il rapporto fra spesa del personale e le entrate correnti risulta superiore alla seconda soglia per fascia demografica applicano un turn over pari al 30 per cento fino al conseguimento del predetto valore soglia.									

Calcolo delle capacità assunzionali di personale a tempo indeterminato dei comuni - anno 2024

Ai sensi dell'art. 33 del DL 34/2019 e del Decreto 17 marzo 2020

Abitanti	4660
Anno Corrente	2024

Prima soglia	Seconda soglia
27,20%	31,20%

Incremento massimo ipotetico spesa	
%	€
28,00%	137.533,13 €

Entrate correnti	
Ultimo Rendiconto	2.436.835,49 €
Penultimo rendiconto	2.806.002,36 €
Terzultimo rendiconto	2.515.995,74 €

FCDE	15.792,48 €
Media - FCDE	2.570.485,38 €
Rapporto Spesa/Entrate	
19,31%	

137.533,13 €	
Incremento spesa - I FASCIA	
%	€
27,70%	137.533,13 €

Spesa del personale	
Ultimo rendiconto	496.463,15 €
Anno 2018	491.189,75 €

Collocazione ente	
Prima fascia	

Margini assunzionali	
0,00 €	

FCDE

Utilizzo massimo margini assunzionali	
0,00 €	

Incremento spesa	
137.533,13 €	

Spesa del Personale

Impegni di competenza per spesa complessiva per tutto il personale dipendente a tempo indeterminato e determinato, per i rapporti di collaborazione coordinata e continuativa, per la somministrazione di lavoro, per il personale di cui all'art. 110 del decreto legislativo 18 agosto 2000, n. 267, nonché per tutti i soggetti a vario titolo utilizzati, senza estinzione del rapporto di pubblico impiego, in strutture e organismi variamente denominati partecipati o comunque facenti capo all'ente, al lordo degli oneri riflessi ed al netto dell'IRAP, come rilevati nell'ultimo rendiconto della gestione approvato;

Entrate Correnti

Media degli accertamenti di competenza riferiti alle entrate correnti relative agli ultimi tre rendiconti approvati, considerate al netto del fondo crediti di dubbia esigibilità stanziato nel bilancio di previsione relativo all'ultima annualità considerata.

Fasce demografiche	Prima soglia	Seconda soglia	Incremento spesa personale massimo annuo				
			2020	2021	2022	2023	2024
Comuni con meno di 1.000 abitanti;	29,50%	33,50%	23,00%	29,00%	33,00%	34,00%	35,00%
Comuni da 1.000 a 1.999 abitanti;	28,60%	32,60%	23,00%	29,00%	33,00%	34,00%	35,00%
Comuni da 2.000 a 2.999 abitanti;	27,60%	31,60%	20,00%	25,00%	28,00%	29,00%	30,00%
Comuni da 3.000 a 4.999 abitanti;	27,20%	31,20%	19,00%	24,00%	26,00%	27,00%	28,00%
Comuni da 5.000 a 9.999 abitanti;	26,90%	30,90%	17,00%	21,00%	24,00%	25,00%	26,00%
Comuni da 10.000 a 59.999 abitanti;	27,00%	31,00%	9,00%	16,00%	19,00%	21,00%	22,00%
Comuni da 60.000 a 249.999 abitanti;	27,60%	31,60%	7,00%	12,00%	14,00%	15,00%	16,00%
Comuni da 250.000 a 1.499.999 abitanti;	28,80%	32,80%	3,00%	6,00%	8,00%	9,00%	10,00%
Comuni con 1.500.000 di abitanti e oltre.	25,30%	29,30%	1,50%	3,00%	4,00%	4,50%	5,00%

Resti assunzionali

Per il periodo 2020-2024, i comuni possono utilizzare le facoltà assunzionali residue dei cinque anni antecedenti al 2020 in deroga agli incrementi percentuali massimi annui, fermo restando il non superamento del limite dato dalla prima soglia in relazione al rapporto tra le spese del personale e le entrate, i piani triennali dei fabbisogni di personale e il rispetto pluriennale dell'equilibrio di bilancio asseverato dall'organo di revisione.

Comuni sotto i 5.000 abitanti facenti parte di un'unione

Per il periodo 2020-2024, i comuni con meno di cinquemila abitanti, che si collocano al di sotto del valore soglia di cui alla Tabella 1 dell'art. 4, comma 1, di ciascuna fascia demografica, che fanno parte dell'«Unione di comuni» prevista dall'art. 32 del decreto legislativo 18 agosto 2000, n. 267, e per i quali la maggior spesa per personale consentita dal presente articolo risulta non sufficiente all'assunzione di una unità di personale a tempo indeterminato, possono, nel periodo 2020-2024, incrementare la propria spesa per il personale a tempo indeterminato nella misura massima di 38.000 euro non cumulabile, fermi restando i piani triennali dei fabbisogni di personale e il rispetto pluriennale dell'equilibrio di bilancio asseverato dall'organo di revisione. La maggiore facoltà assunzionale ai sensi del presente comma è destinata all'assunzione a tempo indeterminato di una unità di personale purché collocata in comando obbligatorio presso la corrispondente Unione con oneri a carico della medesima, in deroga alle vigenti disposizioni in materia di contenimento della spesa di personale previsto per le Unioni di comuni.

Comuni che si collocano nella seconda fascia

I comuni in cui il rapporto fra spesa del personale e le entrate correnti risulta compreso fra il valore della prima soglia e quello della seconda soglia, per fascia demografica, non possono incrementare il valore del predetto rapporto rispetto a quello corrispondente registrato nell'ultimo rendiconto della gestione approvato.

Comuni che si collocano nella terza fascia

I comuni in cui il rapporto fra spesa del personale e le entrate correnti risulta superiore al valore della seconda soglia per fascia demografica adottano un percorso di graduale riduzione annuale del suddetto rapporto fino al conseguimento nell'anno 2025 del predetto valore soglia anche applicando un turn over inferiore al 100 per cento.

A decorrere dal 2025, i comuni in cui il rapporto fra spesa del personale e le entrate correnti risulta superiore alla seconda soglia per fascia demografica applicano un turn over pari al 30 per cento fino al conseguimento del predetto valore soglia.

Programmazione investimenti e Piano triennale delle opere pubbliche

Relativamente alla Programmazione degli investimenti la stessa dovrà essere indirizzata alla realizzazione delle opere programmate.

Le fonti di finanziamento per l'esercizio 2023 risultano:

Denominazione	Importo
FPV	746.424,42
Contributi in C/Capitale	332.775,13
Escussione fidejussione	122.018,86
Mutui passivi	250.000,00
Altre entrate	0,00
totale	1.451.218,41

Le opere pubbliche programmate per il triennio 2023/2025 e le relative fonti di finanziamento sono le seguenti:

QUADRO GENERALE DEGLI INVESTIMENTI - 2023-2025

intervento		2023	2024	2025
destinazione 8% oouu. secondari agli edifici adibiti al culto		3.200,00	1.600,00	1.600,00
manutenzioni straordinarie al patrimonio		90.575,13	91.575,13	46.575,13
manutenzione globale straordinaria Centro sportivo-campi di calcio		250.000,00		
ciclabile Via dei Fichi-centro sportivo		145.000,00		
acquisto materiale informatico		4.000,00		
realizzazione asilo nido			500.000,00	
manutenzione straordinaria-riqualificazione e rifacimento strade		212.018,86	50.000,00	50.000,00
finanziato con fondo pluriennale vincolato	manutenzione straordinaria parchi giochi	7.354,62		
	acquisto arredo per nuovo Municipio	125.375,36		
	incarico professionale riqualificazione Centro sportivo di Via Roma-campi di calcio	85.378,05		
	manutenzione globale Centro sportivo -campi di calcio	21.996,03		
	manutenzione straordinaria verde pubblico	15.989,32		
	rimozione paletti e posa nuovi- Via Caimi e Via Ferrari	13.664,00		
	installazione impianto di espansione-impianto termico al Centro Civico	14.993,80		
	efficientamento energetico al Centro Civico	23.620,85		
	sistemazione angolo Via dell'Artigiano - Via Martiri della Libertà	15.293,92		
	sostituzione recinzione presso la Scuola dell'Infanzia	14.640,00		
	manutenzioni straordinarie	20.654,60		
	riqualificazione Via Azzano - studio fattibilità	4.994,00		
	acquisto materiale informatico	7.008,93		
	progettazione palestra di Via Dante	270.794,06		
	acquisto arredo per scuole	1.616,26		
	ciclabile Via dei Fichi-Centro sportivo - progettazione	15.305,59		
	riqualificazione Via Gesualdi	87.745,03		
TOTALE SPESA INVESTIMENTI - TITOLO II SPESA		1.451.218,41	643.175,13	98.175,13

FONTI DI FINANZIAMENTO	2023	2024	2025
fondo pluriennale vincolato	746.424,42		
contributo dallo Stato - Legge 160/2019	50.000,00	50.000,00	
contributo dalla Regione per ciclabile	99.600,00		
proventi per oneri di urbanizzazione - costo di costruzione	40.000,00	10.000,00	10.000,00
proventi per oneri di urbanizzazione -secondari	40.000,00	20.000,00	20.000,00
proventi per oneri di urbanizzazione -primari	15.000,00	10.000,00	15.000,00
proventi per oneri di urbanizzazione -smaltimento rifiuti	8.000,00	8.000,00	8.000,00
escussione fidejussione - Polizza n. 164931063	122.018,86		
proventi da sanzioni urbanistiche	10.000,00	5.000,00	5.000,00
proventi trasformazione diritti di superficie in proprietà	10.000,00	10.000,00	10.000,00
fondo aree verdi	2.000,00	2.000,00	2.000,00
mutuo per realizzazione asilo nido		500.000,00	
mutuo per manutenzione globale straordinaria Centro sportivo- campi di calcio	250.000,00		
trasferimenti A.to	8.175,13	8.175,13	8.175,13
monetizzazioni	50.000,00	20.000,00	20.000,00
TOTALE ENTRATA TITOLO 4°, 6° E F.P.V. DESTINATO ALLE SPESE IN CONTO CAPITALE	1.451.218,41	643.175,13	98.175,13

Programmi e progetti di investimento in corso di esecuzione e non ancora conclusi

Risultano attualmente in corso di esecuzione e non ancora conclusi i seguenti progetti di investimento:

- Risanamento conservativo ex Asio Zambelli-Ferri adibito a Municipio;
- Realizzazione pista ciclabile Via dei Fichi- Centro Sportivo
- Manutenzione straordinaria Via Gesualdi
- Impianto fotovoltaico- Bando Axel
- Progettazione palestra di Via Dante
- Manutenzione campi di calcio
- Posa paletti in Via Caimi
- Lavori di efficientamento energetico – Centro Civico
- Recinzioni presso la scuola dell'Infanzia
- Sostituzione caldaia presso la Caserma dei Carabinieri

C) RAGGIUNGIMENTO EQUILIBRI DELLA SITUAZIONE CORRENTE E GENERALI DEL BILANCIO

Il Bilancio garantisce il rispetto degli equilibri, come sotto evidenziato:

EQUILIBRI DI BILANCIO

PARTE CORRENTE

		anno		
		2023	2024	2025
entrata				
	titolo 1	1.904.000,00	1.942.000,00	1.940.000,00
	titolo 2	237.244,88	124.423,88	119.423,88
	titolo 3	626.565,18	695.410,65	693.910,65
	totale entrata corrente	2.767.810,06	2.761.834,53	2.753.334,53
+ fondo pluriennale vincolato		19.099,01		
	totale entrata c/corrente	2.786.909,07	2.761.834,53	2.753.334,53
spesa				
	titolo 1	2.699.256,30	2.659.171,98	2.648.046,66
	titolo 4	87.652,77	102.662,55	105.287,87
	totale spesa corrente	2.786.909,07	2.761.834,53	2.753.334,53

PARTE CAPITALE

		anno		
		2023	2024	2025
entrata				
	titolo 4	454.793,99	143.175,13	98.175,13
	titolo 6	250.000,00	500.000,00	
totale entrata c/capitale		704.793,99	643.175,13	98.175,13
+ fondo pluriennale vincolato		746.424,42		
totale entrata c/capitale		1.451.218,41	643.175,13	98.175,13
spesa				
	titolo 2	1.451.218,41	643.175,13	98.175,13
totale spesa c/capitale		1.451.218,41	643.175,13	98.175,13

D) PRINCIPALI OBIETTIVI DELLE MISSIONI ATTIVATE

Premesso che:

-con Delibera di Consiglio Comunale n. 2 del 13.02.2022 è stata approvata la mozione di sfiducia nei confronti del Sindaco ai sensi dell'art. 52 del D.lgs. 267/2000
- votata per appello nominale dalla maggioranza assoluta dei componenti il consiglio

-con Decreto del Prefetto della Provincia di Cremona, Dott. Corrado Conforto Galli, del 14.02.2023 prot. N. 10031/2023 – Area II – prot. Uscita N. 10095 del 15.02.2023, acquisito al protocollo dell'Ente in data 15.02.2023 al n. 1731/2.8/23, è stato nominato Commissario Prefettizio, il Viceprefetto Aggiunto, Dott.ssa Maria Rosaria D'Acunzo, per la provvisoria gestione dell'Ente, alla quale sono conferiti i poteri spettanti al Consiglio comunale, alla Giunta comunale e al Sindaco.

-con Decreto del Presidente della Repubblica, Sergio Mattarella, del 23.02.2023 prot. N. 6363 del 24.02.2023 – Direzione centrale per le Autonomie – Uff. III: Controllo sugli organi, acquisito al protocollo dell'Ente in data 28.02.2023 al n. 2173/2.8/23, il Viceprefetto Aggiunto, Dott.ssa Maria Rosaria D'Acunzo è stata nominata Commissario Straordinario, alla quale sono conferiti i poteri spettanti al Consiglio comunale, alla Giunta comunale e al Sindaco, per la provvisoria gestione dell'Ente.

Il Commissario straordinario Dott.ssa Maria Rosaria D'Acunzo illustra i principali obiettivi dell'Ente:

- ❖ Deve essere assicurata, da ciascun settore, una risposta celere, efficiente ed efficace ai bisogni degli utenti che sono l'obiettivo di ciascuna amministrazione comunali in termini di soddisfacimento delle esigenze del cittadino;
- ❖ Proseguire nel processo di digitalizzazione;
- ❖ Proseguire gli interventi al patrimonio già programmati ed avviati;
- ❖ Assicurare il monitoraggio di opportunità di partecipazione a
- ❖ Mantenimento di tutti i servizi offerti agli utenti cercando di raggiungere livelli sempre più elevati di economicità ed efficienza;

❖ Mantenimento di tutti servizi dedicati alla cura dei più deboli

Dotazioni nelle diverse missioni:

MISSIONE	01	<i>Servizi istituzionali, generali e di gestione</i>
-----------------	-----------	---

Programmi	Stanziamiento 2023	Cassa 2023	Stanziamiento 2024	Stanziamiento 2025
01 Organi istituzionali	79.283,50	265.951,52	86.444,39	86.444,39
02 Segreteria generale	103.936,49	127.192,59	201.235,97	201.235,97
03 Gestione economico finanziaria e programmazione	121.122,91	124.700,27	120.622,91	120.622,91
04 Gestione delle entrate tributarie	64.615,00	99.027,59	54.615,00	54.615,00
05 Gestione dei beni demaniali e patrimoniali	355.531,66	465.191,66	125.289,13	73.289,13
06 Ufficio tecnico	101.047,91	162.746,88	96.261,07	96.261,07
07 Elezioni – anagrafe e stato civile	81.054,16	81.054,16	66.054,16	66.054,16
08 Statistica e sistemi informativi	0,00	0,00	0,00	0,00
09 Assistenza tecnico-amministrativa agli enti locali	0,00	0,00	0,00	0,00
10 Risorse umane	0,00	0,00	0,00	0,00
11 Altri servizi generali	369.123,69	421.797,73	226.494,75	226.494,75
Totale	1.275.715,32	1.747.662,40	977.017,38	925.017,38

MISSIONE	03	Ordine pubblico e sicurezza
-----------------	-----------	------------------------------------

Programmi	Stanziamiento 2023	Cassa 2023	Stanziamiento 2024	Stanziamiento 2025
01 Polizia locale e amministrativa	103.684,00	108.908,39	103.684,00	103.684,00
02 Sistema integrato di sicurezza urbana	11.700,00	16.700,10	11.200,00	11.200,00
Totale	115.384,00	125.608,49	114.884,00	114.884,00

MISSIONE	04	Istruzione e diritto allo studio
-----------------	-----------	---

Programmi	Stanziamiento 2023	Cassa 2023	Stanziamiento 2024	Stanziamiento 2025
01 Istruzione prescolastica	38.900,00	58.059,80	30.900,00	30.900,00
02 Altri ordini di istruzione non universitaria	80.200,00	97.812,49	59.200,00	52.200,00
04 Istruzione universitaria	0,00	0,00	0,00	0,00
05 Istruzione tecnica superiore	0,00	0,00	0,00	0,00
06 Servizi ausiliari all'istruzione	583.910,32	685.117,71	307.500,00	307.500,00
07 Diritto allo studio	0,00	0,00	0,00	0,00
Totale	703.010,32	840.990,00	397.600,00	390.600,00

MISSIONE	05	Tutela e valorizzazione dei beni e delle attività culturaliⁱ
-----------------	-----------	--

Programmi	Stanziamiento 2023	Cassa 2023	Stanziamiento 2024	Stanziamiento 2025
01 Valorizzazione dei beni di interesse storico	0,00	0,00	0,00	0,00
02 Attività culturali e interventi diversi nel settore culturale	45.700,00	57.076,82	45.700,00	45.700,00
Totale	45.700,00	57.076,82	45.700,00	45.700,00

MISSIONE	06	Politiche giovanili, sport e tempo libero
-----------------	-----------	--

Programmi	Stanziamiento 2023	Cassa 2023	Stanziamiento 2024	Stanziamiento 2025
01 Sport e tempo libero	421.374,08	430.091,84	123.000,00	123.000,00
02 Giovani	0,00	0,00	0,00	0,00
Totale	421.374,08	430.091,84	123.000,00	123.000,00

MISSIONE	09	Sviluppo sostenibile e tutela del territorio e dell'ambiente
-----------------	-----------	---

Programmi	Stanziamiento 2023	Cassa 2023	Stanziamiento 2024	Stanziamiento 2025
01 Difesa del suolo	0,00	0,00	0,00	0,00
02 Tutela valorizzazione e recupero ambientale	68.943,94	93.948,26	45.600,00	45.600,00
03 Rifiuti	425.300,00	459.612,15	432.300,00	437.300,00
04 Servizio Idrico integrato	0,00	0,00	0,00	0,00
05 Aree protette, parchi naturali, protezione naturalistica e forestazione	0,00	0,00	0,00	0,00
06 Tutela valorizzazione delle risorse idriche	0,00	0,00	0,00	0,00
07 Sviluppo sostenibile territorio montano piccoli Comuni	0,00	0,00	0,00	0,00
08 Qualità dell'aria e riduzione dell'inquinamento	0,00	0,00	0,00	0,00
Totale	494.243,94	553.560,41	477.900,00	482.900,00

MISSIONE	10	Trasporti e diritto alla mobilità
-----------------	-----------	--

Programmi	Stanziamiento 2023	Cassa 2023	Stanziamiento 2024	Stanziamiento 2025
01 Trasporto ferroviario	0,00	0,00	0,00	0,00
02 Trasporto pubblico locale	0,00	0,00	0,00	0,00
03 Trasporto per vie d'acqua	0,00	0,00	0,00	0,00
04 Altre modalità di trasporto	0,00	0,00	0,00	0,00
05 Viabilità e infrastrutture stradali	652.252,81	808.241,53	243.758,90	243.758,90
Totale	652.252,81	808.241,53	243.758,90	243.758,90

MISSIONE	12	Diritti sociali, politiche sociali e famiglia
-----------------	-----------	--

Programmi	Stanziamiento 2023	Cassa 2023	Stanziamiento 2024	Stanziamiento 2025
01 Interventi per l'infanzia e i minori e per asili nido	7.500,00	7.500,00	507.500,00	7.500,00
02 Interventi per la disabilità	0,00	0,00	0,00	0,00
03 Interventi per gli anziani	0,00	0,00	0,00	0,00
04 Interventi per soggetti a rischio di esclusione sociale	24.940,08	24.940,08	25.000,00	25.000,00
05 Interventi per le famiglie	0,00	0,00	0,00	0,00
06 Interventi per il diritto alla casa	0,00	0,00	0,00	0,00
07 Programmazione e governo della rete dei servizi sociosanitari e sociali	256.221,59	365.772,95	235.721,59	235.721,59
08 Cooperazione e associazionismo	0,00	0,00	0,00	0,00
09 Servizio necroscopico e cimiteriale	20.200,00	40.127,76	20.200,00	20.200,00
Totale	308.861,67	438.340,79	788.421,59	288.421,59

MISSIONE	14	<i>Sviluppo economico e competitività</i>
-----------------	-----------	--

Programmi	Stanziamiento 2023	Cassa 2023	Stanziamiento 2024	Stanziamiento 2025
01 Industria, PMI e Artigianato	0,00	0,00	0,00	0,00
02 Commercio - reti distributive - tutela dei consumatori	7.500,00	7.500,00	7.500,00	7.500,00
03 Ricerca e innovazione	0,00	0,00	0,00	0,00
04 Reti e altri servizi di pubblica utilità	0,00	0,00	0,00	0,00
Totale	7.500,00	7.500,00	7.500,00	7.500,00

MISSIONE	16	<i>Agricoltura, politiche agroalimentari e pesca</i>
-----------------	-----------	---

Programmi	Stanziamiento 2023	Cassa 2023	Stanziamiento 2024	Stanziamiento 2025
01 Sviluppo del settore agricolo e del sistema agroalimentare	25.000,00	25.000,00	25.000,00	25.000,00
02 Caccia e pesca	0,00	0,00	0,00	0,00
Totale	25.000,00	25.000,00	25.000,00	25.000,00

MISSIONE	20	Fondi e accantonamenti
-----------------	-----------	-------------------------------

Programmi	Stanziamiento 2023	Cassa 2023	Stanziamiento 2024	Stanziamiento 2025
01 Fondo di riserva	12.497,64	12.497,64	9.020,89	10.189,80
02 Fondo svalutazione crediti	21.658,56	10.400,96	21.884,17	21.884,17
03 Altri fondi	0,00	0,00	0,00	0,00
Totale	34.156,20	22.898,60	30.905,06	32.073,97

MISSIONE	50	Debito pubblico
-----------------	-----------	------------------------

Programmi	Stanziamiento 2023	Cassa 2023	Stanziamiento 2024	Stanziamiento 2025
01 Quota interessi ammortamento mutui e prestiti obbligazionari	67.276,37	67.308,04	70.660,18	67.365,95
02 Quota capitale ammortamento mutui e prestiti obbligazionari	87.652,77	88.833,04	102.662,55	105.287,87
Totale	154.929,14	156.141,08	173.322,73	172.653,82

MISSIONE	60	Anticipazioni finanziarie
-----------------	-----------	----------------------------------

Programmi	Stanziamiento 2023	Cassa 2023	Stanziamiento 2024	Stanziamiento 2025
01 Restituzione anticipazione di tesoreria	0,00	0,00	0,00	0,00

MISSIONE	99	Servizi per conto terzi
-----------------	-----------	--------------------------------

Programmi	Stanziamiento 2023	Cassa 2023	Stanziamiento 2024	Stanziamiento 2025
01 Servizi per conto terzi - Partite di giro	1.473.000,00	1.558.361,54	1.073.000,00	1.073.000,00
02 Anticipazioni per il finanziamento del sistema sanitario nazionale	0,00	0,00	0,00	0,00
Totale	1.473.000,00	1.558.361,54	1.073.000,00	1.073.000,00

E) GESTIONE DEL PATRIMONIO CON PARTICOLARE RIFERIMENTO ALLA PROGRAMMAZIONE URBANISTICA E DEL TERRITORIO E PIANO DELLE ALIENAZIONI E DELLE VALORIZZAZIONI DEI BENI PATRIMONIALI

In merito alla gestione del patrimonio ed alla programmazione urbanistica e del territorio l'Ente nel periodo di bilancio si prevede di alienare la parte dell'attuale Municipio individuata presso l'Agenzia delle Entrate-Territorio al foglio 6, particelle 83/84/85/119 avente destinazione urbanistica. Ambiti di attrezzature pubbliche e di interesse pubblico o generale esistenti (PGT vigente). Il valore stimato è pari ad Euro 200.000,00.

Il patrimonio dell'Ente risulta:

Attivo Patrimoniale 2021	
Denominazione	Importo
Immobilizzazioni immateriali	13.282,12
Immobilizzazioni materiali	11.798.179,14
Immobilizzazioni finanziarie	1.191.593,30

Piano delle Alienazioni 2023-2025	
Denominazione	Importo
Fabbricati non residenziali	200.000,00
Fabbricati residenziali	0,00
Terreni	0,00
Altri beni	0,00